

Löner för tjänstemän inom privat sektor 2012

Salaries of non-manual workers in the private sector 2012

I korta drag

Den genomsnittliga månadslönen för tjänstemän i privat sektor var 35 800 kronor år 2012.

Mellan 2011 och 2012 ökade den genomsnittliga totala månadslönen för tjänstemän i privat sektor med 2,9 procent till 35 800 kronor. För kvinnor var ökningen 3,4 procent och för män 2,5 procent.

I dessa löneökningstal ingår, förutom faktiska löneökningar, även strukturella effekter till följd av populationsförändringar och urvalsrotation, se även avsnittet "Bra att veta".

Den genomsnittliga totala månadslönen var högst inom Banker och andra kreditinstitut och lägst bland Post- och kurirföretag företag.

Kvinnornas genomsnittliga totala månadslön var 31 500 kronor och männens 39 300 kronor. Kvinnors genomsnittslön motsvarar 80 procent av mäns lön, vilket innebär att relationen mellan kvinnors och mäns löner, i stort sett, är oförändrad sedan föregående år. En stor del av löneskillnaden mellan könen förklaras av att kvinnor och män i hög utsträckning har olika yrken.



John Ekberg; MI, tfn 08-545 292 40
john.ekberg@mi.se



Statistiska centralbyrån
Statistics Sweden

Leif Norén, SCB, tfn 019-17 64 78
leif.noren@scb.se
Linda Karbing, SCB, tfn 019-17 66 49
linda.karbing@scb.se

Statistiken har producerats av SCB på uppdrag av Medlingsinstitutet, som ansvarar för officiell statistik inom området.

ISSN 1654-2967 Serie AM – Arbetsmarknad. Utkom den 21 maj 2013.
URN:NBN:SE:SCB-2013-AM62SM1301_pdf
Tidigare publicering: Se avsnittet Fakta om statistiken.
Utgivare av Statistiska meddelanden är Stefan Lundgren, SCB.

Innehåll

Statistiken med kommentarer	3
Faktaruta	3
Ålders- och könsfördelning	4
Löneutveckling 2002–2012	4
Reallöneutveckling 1976–2012 för heltidsanställda industritjänstemän	5
Lönespridning	5
Tabeller	7
Teckenförklaring	7
1. Genomsnittlig total månadslön i kronor efter region och kön	7
2. Genomsnittlig total månadslön och lönespridning i kronor efter yrkesgrupp (SSYK) och kön	8
3. Genomsnittlig månadslön i kronor efter yrkesgrupp (SSYK) och kön	14
4. Genomsnittlig månadslön i kronor efter yrkesgrupp (SSYK), ålder och kön	20
5. Genomsnittlig månadslön i kronor efter yrkesgrupp (SSYK), region och kön	31
6. Antal anställda efter månadslöneintervall (total månadslön) i kronor och kön	42
7. Genomsnittlig total månadslön och lönespridning i kronor efter utbildningsinriktning och kön	43
8. Genomsnittlig total månadslön och lönespridning i kronor efter utbildningsnivå och kön	44
9. Genomsnittlig månadslön i kronor efter näringsgren, anställningsform och kön	45
10. Genomsnittlig total månadslön, absoluta tal i kronor, löneutveckling och reallöneutveckling i procent för heltidsanställda i gruv- och tillverkningsindustrin (SNI B+C) 1955-2012 efter kön	64
Fakta om statistiken	65
Detta omfattar statistiken	65
Definitioner och förklaringar	66
Så görs statistiken	67
Statistikens tillförlitlighet	68
Osäkerhetskällor	68
Bra att veta	70
Annan statistik	71
In English	72
Summary	72
List of tables	72
List of terms	73

Statistiken med kommentarer

Faktaruta

Heltidslöner

De löneuppgifter som ligger till grund för denna publikation bygger på insamlade data om såväl deltidslöner som heltidslöner. Deltidslönerna har räknats om till motsvarande heltidslöner.

Lönebegrepp

Tid- och prestationslön avser överenskommen fast lön, fasta tillägg, ackordskompensation och rörlig lön. I rörlig lön ingår prestations- och ackordslön, provision, tantiem o.d.

Lön för arbetad tid avser *Tid- och prestationslön* samt OB-/skifttillägg och tillägg för risk, smuts, värme o.d.

Totallön avser *Lön för arbetad tid* samt förmåner, jour- och beredskapsersättning, väntetids- och restidsersättning utanför ordinarie arbetstid.

Övertidsersättning ingår inte. Antals- och löneuppgifterna är avrundade.

Observera att lön och inkomst är två skilda begrepp

Inkomsten påverkas bland annat av arbetstidens längd och inkluderar även andra inkomstslag än lön. Det innebär att två personer med samma timlön kan ha olika inkomster, beroende på sysselsättningsgrad, eventuell frånvaro eller övertid samt övriga inkomstslag.

I detta Statistiska meddelande redovisas månadslöner. Inkomststatistik redovisas bl.a. i Inkomst och förmögenhetsregistret (IoF) och Hushållens ekonomi (HEK).

Lön

- Är ersättning för utfört arbete under en given **tidsenhet**, till exempel månad eller timme
- Redovisas huvudsakligen som månadslön – deltidslöner omräknas till **heltidslöner**

Användningsområde

Begreppet lön är lämpligt att använda vid t.ex. analys av jämställdhet på arbetsmarknaden och jämförelser mellan näringsgrenar, yrkes-, ålders- och utbildningsgrupper

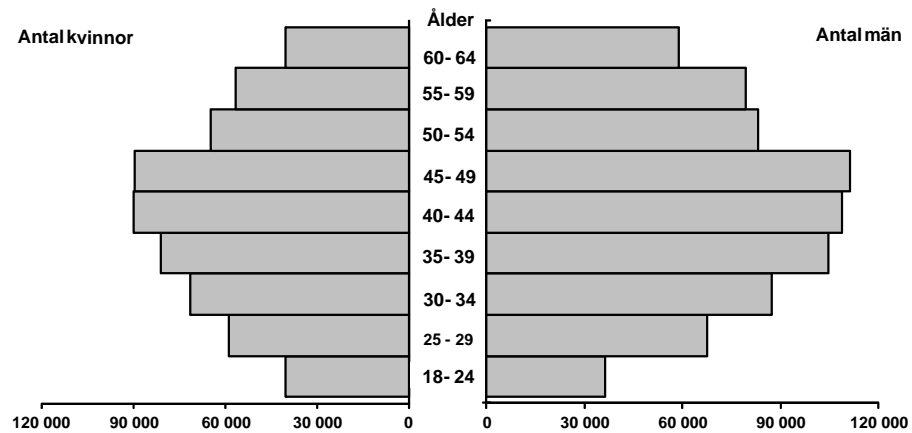
Inkomst

- Kan, förutom lön, inkludera kapitalinkomst, transfereringar med mera, erhållna under en given **tidsperiod**, vanligtvis ett år
- Redovisas i form av **årsinkomster**
- Påverkas till exempel av hel-/deltidsarbete, övertid och frånvaro

Begreppet inkomst kan användas för att t.ex. analysera fördelningsfrågor och budgeteffekter

Ålders- och könsfördelning

Nedanstående diagram visar antalet tjänstemän inom privat sektor uppdelat på kön och åldersgrupper. Kvinnorna utgör knappt 45 procent av de anställda. Endast i åldersgruppen 18–24 år är kvinnorna fler än männen.



Löneutveckling 2002–2012

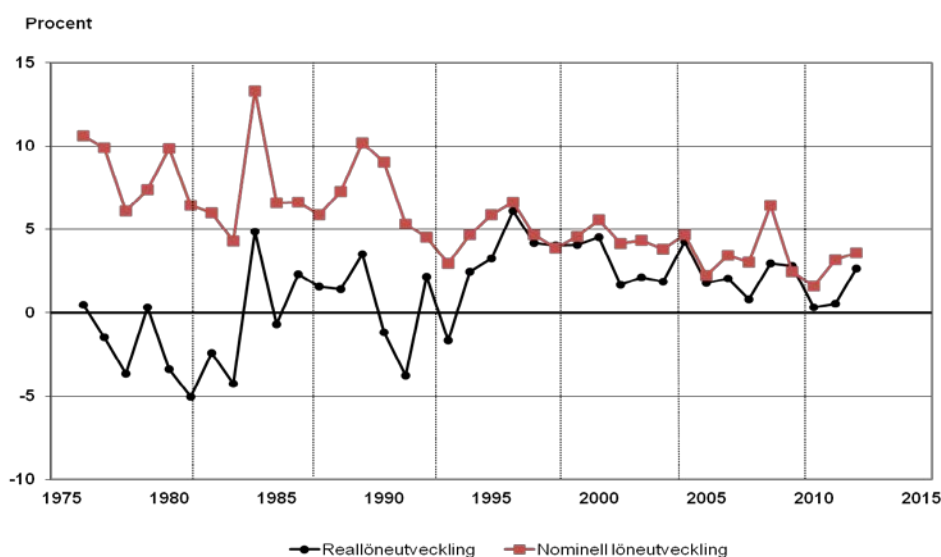
I början av perioden motsvarade kvinnors genomsnittliga månadslön 76 procent av mäns lön, för att i slutet av perioden öka till 80 procent. Om hänsyn tas till olika strukturella skillnader mellan könen genom s.k. standardvägning kan en stor del av löneskillnaderna förklaras. Standardvägda uppgifter, senast för år 2011, redovisas i *Lönestrukturstatistik, hela ekonomin* på SCB:s webbplats, www.scb.se/AM0110. År 2011 motsvarade kvinnors genomsnittliga månadslön efter standardvägning 90 procent av mäns lön.

Genomsnittlig månadslön (totallöen) och procentuell förändring sedan föregående år

År	Kvinnor		Män		Totalt	
	Lön	%	Lön	%	Lön	%
2002	22 400	3,7	29 300	3,2	26 300	3,1
2003	23 200	3,6	30 100	2,7	27 100	3,0
2004	24 200	4,3	31 500	4,7	28 300	4,4
2005	25 000	3,3	32 300	2,5	29 100	2,8
2006	25 800	3,2	33 100	2,5	29 900	2,7
2007	26 800	3,8	34 400	4,0	31 100	4,0
2008	28 200	5,2	36 100	4,9	32 600	4,8
2009	29 200	3,6	36 800	2,1	33 500	2,7
2010	29 700	1,7	37 500	1,8	34 000	1,6
2011	30 400	2,5	38 300	2,2	34 800	2,3
2012	31 500	3,4	39 300	2,5	35 800	2,9

Reallöneutveckling 1976–2012 för heltidsanställda industritjänstemän

Med reallön menas löns köpkraft efter det att prisförändringar räknats bort. Efter en period med negativ reallöneutveckling under andra halvan av 70-talet och början av 80-talet var reallöneutvecklingen positiv fram till 90-talets inledning, då reallönerna minskade. De senaste 10 åren har reallöneökningen varierat mellan 0,3 och 4,3 procent. Mellan 2011 och 2012 ökade reallönerna för heltidsanställda industritjänstemän med 2,7 procent. För att beräkna inflationen och reallöneutvecklingen respektive år har årsgenomsnittet för konsumentprisindex (KPI) använts. Diagrammet nedan visar nominell löneutveckling och reallöneutveckling mellan 1976 och 2012. Ytterligare uppgifter om löneutvecklingen inom industrin redovisas i tabell 10.



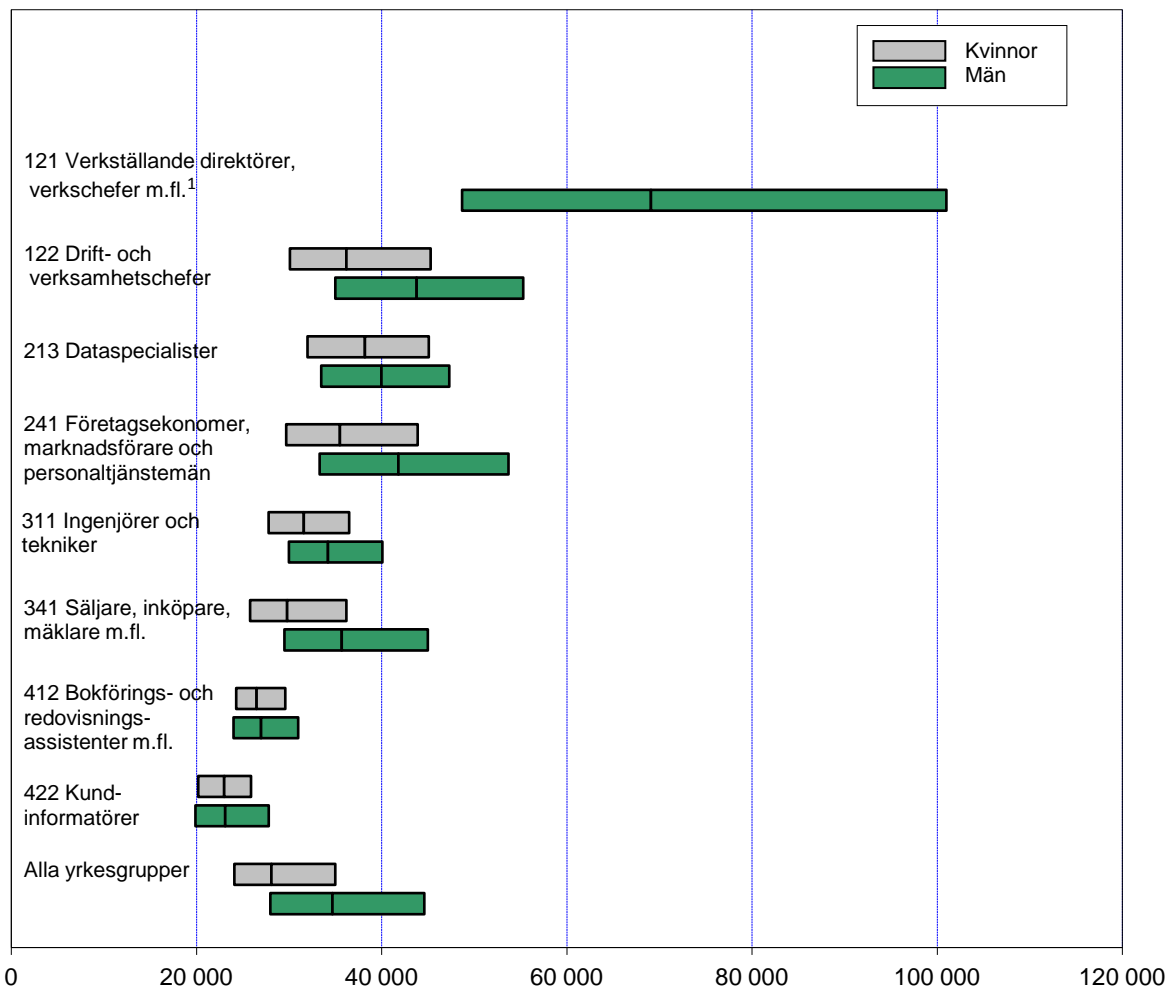
Lönespridning

Diagrammet nedan visar lönespridningen för kvinnor och män i några yrkesgrupper. Boxarna i diagrammet anger undre kvartilen (vänstra kanten av boxen), medianen (linjen i boxen) samt övre kvartilen (högra kanten av boxen). Med undre kvartil, median och övre kvartil menas att 25, 50 respektive 75 procent av individerna har en lägre lön än värdet.

Lönespridningen är betydligt större bland tjänstemän än bland arbetare. Kvoten mellan den övre och den undre kvartilen för alla yrken sammanslagna är 1,28 för arbetare mot 1,56 för tjänstemän i privat sektor.

Lönebegreppet i diagrammet är *Totallön*. Diagrammet ger en antydning om hur lönespridningen ser ut, men utan vetskap om den bakomliggande strukturen i respektive yrkesgrupp är det vanskligt att dra några slutsatser om orsakerna. Skillnader i lön mellan kvinnor och män inom en yrkesgrupp kan till exempel bero på att kvinnor och män återfinns i *olika yrken inom yrkesgruppen* och att dessa yrken har olika lönenivåer. Skillnader i ålderssammansättning eller utbildning är andra exempel på faktorer som kan bidra till att förklara löneskillnader mellan olika grupper.

Uppgifterna i tabellerna i denna publikation indelas enligt Standard för svensk yrkesklassificering (SSYK) på tresiffrig nivå (yrkesgrupper). Uppgifter fördelade på SSYK fyrsiffrig nivå (yrke) avseende 2012 publiceras i statistikdatabasen på www.scb.se/AM0103 i samband med publiceringen av detta Statistiska meddelande, samt tillsammans med statistiken för offentlig sektor i *Lönestrukturstatistik, hela ekonomin* i juni 2012.



Tolka diagrammet så här:



Undre kvartil Median Övre kvartil

Undre kvartil - 25 procent av individerna har lägre lön
 Median - 50 procent av individerna har lägre lön
 Övre kvartil - 75 procent av individerna har lägre lön

1) Uppgifterna för kvinnor i yrkesgrupp 121 kan inte redovisas på grund av för hög osäkerhet.

Tabeller

Teckenförklaring

Explanation of symbols

..	Uppgift inte tillgänglig, för osäkerheter för att anges eller borttagen av sekretesskäl	Data not available, too uncertain or not published for reasons of confidentiality
----	---	---

1. Privat sektor, tjänstemän 2012. **Genomsnittlig total månadslön i kronor efter region¹ och kön**

1. Private sector, non-manual workers 2012. Average total monthly salary in SEK by region and sex

Region	Antal			Månadslön		
	Kvinnor	Män	Totalt	Kvinnor	Män	Totalt
Samtliga	593 400	737 200	1 330 600	31 500	39 300	35 800
1 Stockholm	231 600	257 100	488 700	34 300	43 700	39 200
2 Östra Mellansverige	75 200	100 500	175 700	28 900	36 000	33 000
3 Småland med öarna	36 200	47 600	83 800	28 900	35 100	32 400
4 Sydsverige	75 800	95 700	171 600	30 700	39 200	35 500
5 Västsverige	104 800	140 800	245 600	31 000	38 400	35 300
6 Norra Mellansverige	34 900	45 600	80 400	27 900	34 100	31 400
7 Mellersta Norrland	15 100	20 500	35 500	28 500	34 700	32 000
8 Övre Norrland	19 800	29 500	49 300	27 500	33 900	31 300

1) Regionerna är indelade enligt följande: 1: Stockholms län, 2: Södermanlands, Uppsala, Västmanlands, Örebro och Östergötlands län, 3: Gotlands, Kalmar, Kronobergs och Jönköpings län, 4: Blekinge och Skåne län, 5: Västra Götalands och Hallands län, 6: Gävleborgs, Dalarnas och Värmlands län, 7: Jämtlands och Västernorrlands län, 8: Norrbottens och Västerbottens län. Kvalitén på denna variabel kan vara bristfällig, dels p.g.a. att urvalet inte tar hänsyn till region, dels p.g.a. samredovisning, d.v.s. att all personal på företaget redovisas på en region.

2. Privat sektor, tjänstemän 2012¹. Genomsnittlig total månadslön och lönespridning i kronor efter yrkesgrupp (SSYK) och kön

2. Private sector, non-manual workers 2012. Average total monthly salary and salary dispersion in SEK by occupational group (SSYK) and sex

För förklaring av spridningsmått se Fakta om statistiken, avsnitt Detta omfattar statistiken – Statistiska mått.

SSYK	Yrkesgrupp	Kön	Antal	Total månadslön			
				Genomsnitt	Undre kvartil	Median	Övre kvartil
	Samtliga	Kvinnor	593 400	31 500	24 100	28 100	35 000
		Män	737 200	39 300	28 000	34 700	44 600
		Totalt	1 330 600	35 800	25 800	31 400	40 300
121	Verkställande direktörer, verkschefer m.fl.	Kvinnor	..	57 800	67 500
		Män	11 600	87 200	48 700	69 100	101 000
		Totalt	14 300	81 700	46 100	63 100	96 300
122	Drift- och verksamhetschefer	Kvinnor	12 500	40 500	30 100	36 200	45 300
		Män	30 700	48 500	35 000	43 800	55 300
		Totalt	43 100	46 200	33 500	41 200	53 100
123	Chefer för särskilda funktioner	Kvinnor	19 800	52 900	40 000	48 100	60 900
		Män	43 100	60 100	43 200	54 400	69 300
		Totalt	62 900	57 900	42 000	52 100	66 700
131	Chefer för mindre företag och enheter	Kvinnor	13 000	36 600	27 000	33 000	40 000
		Män	34 300	39 500	30 000	33 000	43 000
		Totalt	47 300	38 700	29 000	33 000	42 100
211	Fysiker, kemister m.fl.	Kvinnor	1 800	41 900	33 000	39 200	46 900
		Män	2 400	46 000	34 800	42 400	52 300
		Totalt	4 200	44 300	34 000	41 000	50 000
212	Matematiker och statistiker	Kvinnor	..	42 400	33 300	37 800	47 400
		Män	700	55 500	39 200	47 200	62 900
		Totalt	1 100	50 400	35 600	43 000	58 000
213	Dataspecialister	Kvinnor	17 200	39 600	32 000	38 200	45 100
		Män	68 000	41 300	33 500	40 000	47 300
		Totalt	85 100	40 900	33 000	39 500	46 800
214	Civilingenjörer, arkitekter m.fl.	Kvinnor	16 500	38 500	31 700	36 700	43 500
		Män	54 500	42 000	34 100	40 000	48 000
		Totalt	71 000	41 200	33 500	39 200	47 000
221	Specialister inom biologi, jord- och skogsbruk m.m.	Kvinnor	1 200	41 300	31 400	37 800	47 300
		Män	900	41 900	30 800	38 000	46 700
		Totalt	2 100	41 500	31 100	38 000	47 200

1) Vid jämförelser med tidigare år kan lönenivån för vissa grupper ha ändrats kraftigt p.g.a. strukturella förändringar och/eller rotation i urvalet.

2. forts

SSYK	Yrkesgrupp	Kön	Antal	Total månadslön			
				Genomsnitt	Undre kvartil	Median	Övre kvartil
222	Hälso- och sjukvårdsspecialister	Kvinnor	6 400	50 000	34 400	44 000	63 800
		Män	5 400	64 800	41 900	64 100	81 400
		Totalt	11 800	56 800	37 900	51 800	70 700
223	Barnmorskor; sjuksköterskor med särskild kompetens	Kvinnor	6 300	32 500	28 700	31 400	34 700
		Män	..	32 000	28 900	30 900	34 300
		Totalt	7 700	32 400	28 800	31 300	34 600
231	Universitets- och högskollärare	Kvinnor
		Män
		Totalt
232	Gymnasielärare m.fl.	Kvinnor	4 600	27 100	24 800	26 700	29 000
		Män	4 200	28 000	25 700	27 700	30 000
		Totalt	8 800	27 500	25 100	27 000	29 500
233	Grundskollärare	Kvinnor	8 500	26 600	24 600	26 700	28 600
		Män	3 400	26 800	24 500	26 800	29 200
		Totalt	11 900	26 700	24 600	26 700	28 800
234	Speciallärare m.fl.	Kvinnor	..	27 000	23 800	27 000	29 500
		Män
		Totalt	..	26 900	23 000	26 400	30 000
235	Andra pedagoger med teoretisk specialistkompetens	Kvinnor	3 100	28 900	25 300	27 200	30 400
		Män	2 000	29 700	25 600	28 000	31 800
		Totalt	5 100	29 200	25 500	27 400	31 000
241	Företagsekonomer, marknadsförare och personaltjänstemän	Kvinnor	43 500	38 400	29 700	35 500	43 900
		Män	37 800	46 700	33 300	41 800	53 700
		Totalt	81 300	42 300	30 900	37 700	48 400
242	Jurister	Kvinnor	3 500	51 100	34 500	44 000	63 100
		Män	3 500	54 000	35 000	47 000	66 400
		Totalt	7 100	52 600	35 000	45 000	65 000
243	Arkivarier, bibliotekarier m.fl.	Kvinnor	1 000	28 100	24 700	27 700	30 800
		Män	400	32 700	27 500	29 800	34 800
		Totalt	1 400	29 400	25 100	28 200	32 200
244	Samhälls- och språkvetare	Kvinnor	..	30 600	22 000	27 000	34 700
		Män	..	33 700	23 000	27 500	39 000
		Totalt	1 500	31 700	22 700	27 000	35 100

2. forts

SSYK	Yrkesgrupp	Kön	Antal	Total månadslön			
				Genomsnitt	Undre kvartil	Median	Övre kvartil
245	Journalister, konstnärer, skådespelare m.fl.	Kvinnor	15 700	33 400	28 000	31 600	37 000
		Män	14 900	34 800	28 300	32 900	39 000
		Totalt	30 700	34 100	28 000	32 000	38 000
246	Präster m.fl.	Kvinnor	1 400	36 100	32 300	34 500	38 500
		Män	1 900	36 900	32 200	35 700	43 600
		Totalt	3 300	36 600	32 200	35 000	41 500
248	Administratörer i intresseorganisationer	Kvinnor	4 500	32 600	26 700	31 000	37 100
		Män	3 600	37 300	29 500	34 800	42 900
		Totalt	8 000	34 700	27 500	33 000	39 900
249	Psykologer, socialsekreterare m.fl.	Kvinnor	4 700	32 800	28 500	31 600	35 400
		Män	..	32 000	..	31 000	36 100
		Totalt	6 200	32 600	27 900	31 500	35 500
311	Ingenjörer och tekniker	Kvinnor	17 500	33 100	27 800	31 600	36 500
		Män	88 200	36 100	30 000	34 200	40 100
		Totalt	105 700	35 600	29 800	33 800	39 800
312	Datatekniker och dataoperatörer	Kvinnor	7 400	31 400	25 100	30 000	35 800
		Män	27 400	34 500	27 400	33 000	40 000
		Totalt	34 800	33 800	26 900	32 300	39 000
313	Fotografer; ljud- och bildtekniker, sjukhustekniker m.f	Kvinnor	1 600	28 500	24 600	28 000	32 800
		Män	3 500	29 300	25 000	28 100	33 000
		Totalt	5 100	29 000	25 000	28 000	33 000
314	Piloter, fartygsbefäl m.fl.	Kvinnor	500	62 100	51 000	65 600	72 100
		Män	..	53 700	35 000
		Totalt	..	54 900	35 200	..	72 000
315	Säkerhets- och kvalitetsinspektörer	Kvinnor	..	31 800	33 000
		Män	4 100	35 800	27 000	32 000	40 100
		Totalt	5 400	34 900	27 500	31 000	38 900
321	Lantmästare, skogsmästare m.fl.	Kvinnor	200	29 900	26 200	28 800	31 900
		Män	1 400	34 600	30 100	33 200	37 700
		Totalt	1 600	34 000	29 100	32 900	37 300
322	Sjukgymnaster, tandhygienister m.fl.	Kvinnor	11 200	29 000	25 600	28 200	31 400
		Män	..	33 300	29 100	32 500	36 200
		Totalt	13 200	29 600	26 000	28 800	32 200

2. forts

SSYK	Yrkesgrupp	Kön	Antal	Total månadslön			
				Genomsnitt	Undre kvartil	Median	Övre kvartil
323	Sjuksköterskor	Kvinnor	12 300	32 100	28 500	31 400	35 000
		Män	1 200	33 700	29 500	33 600	38 000
		Totalt	13 500	32 200	28 700	31 500	35 300
324	Laboratorieassistenter, biomedicinska analytiker	Kvinnor	1 300	28 200	24 900	27 700	30 600
		Män	300	28 800	25 100	27 800	31 000
		Totalt	1 500	28 300	25 000	27 800	30 800
331	Förskollärare och fritidspedagoger	Kvinnor	8 800	24 800	22 500	24 900	26 900
		Män	500	24 400	23 000	24 900	26 200
		Totalt	9 400	24 800	22 500	24 900	26 900
332	Andra lärare och instruktörer	Kvinnor	..	24 700	21 500	24 600	26 900
		Män	..	26 800
		Totalt	..	26 000	22 000	24 600	27 600
341	Säljare, inköpare, mäklare m.fl.	Kvinnor	61 500	32 800	25 800	29 800	36 200
		Män	95 900	40 200	29 500	35 700	45 000
		Totalt	157 400	37 300	27 500	33 700	41 700
342	Agenter, förmedlare m.fl.	Kvinnor	4 100	30 900	25 700	28 700	34 500
		Män	4 100	34 000	26 900	31 100	37 500
		Totalt	8 300	32 500	26 200	29 900	36 500
343	Redovisningsekonomer, administrativa assistenter m.fl.	Kvinnor	39 000	30 900	25 600	29 200	34 000
		Män	12 600	34 500	25 900	30 000	39 200
		Totalt	51 700	31 800	25 600	29 500	35 000
346	Behandlingsassistenter, fritidsledare m.fl.	Kvinnor	6 200	25 000	22 500	24 800	26 900
		Män	..	24 700	21 000	24 600	27 000
		Totalt	10 500	24 900	22 300	24 700	27 000
347	Tecknare, underhållare, professionella idrottsutövare m	Kvinnor	5 600	30 100	24 900	28 500	34 300
		Män	7 500	32 500	25 000	29 000	35 000
		Totalt	13 100	31 500	25 000	28 500	34 900
348	Pastorer m.fl.	Kvinnor
		Män
		Totalt	..	24 700	23 300	24 800	26 200
411	Kontorssekreterare och dataregistrera-re	Kvinnor	10 400	27 300	24 000	26 400	29 800
		Män	1 100	25 500	20 700	25 100	29 000
		Totalt	11 500	27 100	23 700	26 300	29 800

2. forts

SSYK	Yrkesgrupp	Kön	Antal	Total månadslön			
				Genomsnitt	Undre kvartil	Median	Övre kvartil
412	Bokförings- och redovisningsassistent- ter m.fl.	Kvinnor	33 300	27 200	24 300	26 500	29 600
		Män	3 300	28 900	24 000	27 000	31 000
		Totalt	36 600	27 400	24 300	26 700	29 900
413	Lager- och transportassistenter m.fl.	Kvinnor	3 800	27 000	23 400	26 500	29 600
		Män	11 300	29 200	24 800	28 500	33 300
		Totalt	15 100	28 700	24 300	28 000	32 300
414	Biblioteksassistenter m.fl.	Kvinnor
		Män
		Totalt	300	23 400	19 500	22 500	25 200
415	Brevbärare m.fl.	Kvinnor
		Män
		Totalt
419	Övrig kontorspersonal	Kvinnor	38 900	26 200	23 000	25 800	28 700
		Män	14 500	28 300	22 700	27 600	32 500
		Totalt	53 400	26 700	23 000	26 000	29 700
421	Kassapersonal m.fl.	Kvinnor	2 800	24 200	20 300	23 500	26 700
		Män	..	22 600	25 300
		Totalt	4 600	23 600	19 400	22 600	26 600
422	Kundinformatörer	Kvinnor	22 400	23 500	20 200	23 000	25 900
		Män	6 800	24 300	19 900	23 100	27 800
		Totalt	29 100	23 700	20 000	23 000	26 100
511	Resevärdar m.fl.	Kvinnor	2 700	29 500	25 400	28 600	33 600
		Män	1 400	27 500	24 700	27 200	29 500
		Totalt	4 100	28 800	25 300	28 000	33 000
512	Storhushålls- och restaurangpersonal	Kvinnor	..	23 400	20 800	22 500	24 700
		Män	..	25 300	21 800	25 000	29 000
		Totalt	..	24 300	20 900	23 100	26 600
513	Vård- och omsorgspersonal m.fl.	Kvinnor	68 300	23 900	21 600	23 700	26 000
		Män	16 300	24 500	21 900	24 400	26 800
		Totalt	84 600	24 000	21 700	23 800	26 100
514	Frisörer och annan servicepersonal (personliga tjänster)	Kvinnor	1 400	23 600	21 000	23 700	26 100
		Män	600	25 400	22 500	24 800	27 300
		Totalt	2 100	24 100	21 000	23 800	26 500
515	Säkerhetspersonal	Kvinnor	..	25 800	..	24 600	27 400
		Män	..	30 600	24 500	28 100	..
		Totalt	2 200	28 800	22 700	26 200	..

2. forts

SSYK	Yrkesgrupp	Kön	Antal	Total månadslön			
				Genomsnitt	Undre kvartil	Median	Övre kvartil
522	Försäljare, detaljhandel; demonstratörer m.fl.	Kvinnor	12 200	23 500	19 800	23 000	25 400
		Män	17 000	28 400	21 900	26 700	33 100
		Totalt	29 200	26 400	20 600	24 500	30 000
724	Elmontörer, tele- och elektronikreparatörer m.fl.	Kvinnor	..	26 400	23 200	25 200	28 500
		Män	..	31 100	27 800	29 700	34 900
		Totalt	..	31 000	27 700	29 500	34 900
734	Grafiker m.fl.	Kvinnor
		Män
		Totalt	..	28 000	25 500	27 100	30 000
831	Lokförare m.fl.	Kvinnor	300	31 900	28 500	32 000	35 600
		Män	3 100	31 900	29 000	32 000	34 200
		Totalt	3 400	31 900	29 000	32 000	34 400
832	Fordonsförare	Kvinnor
		Män	..	24 800	23 100	24 000	26 100
		Totalt	..	24 700	22 900	24 000	26 100
912	Städare m.fl.	Kvinnor	2 700	21 500	19 100	20 800	22 600
		Män	700	22 900	19 600	21 300	25 300
		Totalt	3 400	21 800	19 100	20 900	23 100
914	Tidningsdistributörer, vaktmästare m.fl.	Kvinnor	700	23 100	20 000	22 900	24 900
		Män	1 700	24 300	21 600	23 600	26 400
		Totalt	2 400	24 000	21 500	23 300	26 100
Yrke okänt		Kvinnor	3 600	34 800	25 300	30 500	39 500
		Män	3 700	41 700	29 200	35 500	46 100
		Totalt	7 300	38 300	26 800	33 100	42 300

3. Privat sektor, tjänstemän 2012¹. Genomsnittlig månadslön i kronor efter yrkesgrupp (SSYK) och kön

3. Private sector, non-manual workers 2012. Average monthly salary in SEK by occupational group (SSYK) and sex

KI avser konfidensintervall. För förklaring av konfidensintervall se Fakta om statistiken, avsnitt Statistikens tillförlitlighet - Redovisning av osäkerhetsmått.

SSYK Yrkesgrupp	Kön	Antal	95% KI för Antal	Tid- och prestationslön	Lön för arbetad tid	Totallön	95% KI för Totallön
Samtliga	Kvinnor	593 400 ±	14 221	30 700	31 100	31 500 ±	215
	Män	737 200 ±	18 790	38 000	38 300	39 300 ±	370
	Totalt	1 330 600 ±	27 148	34 800	35 100	35 800 ±	255
121 Verkställande direktörer, verkschefer m.fl.	Kvinnor	56 200	56 200	57 800 ±	7 905
	Män	11 600 ±	1 914	83 700	83 700	87 200 ±	9 537
	Totalt	14 300 ±	2 708	78 500	78 500	81 700 ±	8 782
122 Drift- och verksamhetschefer	Kvinnor	12 500 ±	979	39 600	39 800	40 500 ±	888
	Män	30 700 ±	1 745	46 500	46 700	48 500 ±	942
	Totalt	43 100 ±	2 243	44 500	44 700	46 200 ±	799
123 Chefer för särskilda funktioner	Kvinnor	19 800 ±	1 623	51 700	51 700	52 900 ±	987
	Män	43 100 ±	2 110	57 700	57 700	60 100 ±	1 028
	Totalt	62 900 ±	3 001	55 800	55 800	57 900 ±	849
131 Chefer för mindre företag och enheter	Kvinnor	13 000 ±	2 337	35 900	36 000	36 600 ±	1 893
	Män	34 300 ±	4 791	38 500	38 600	39 500 ±	1 988
	Totalt	47 300 ±	5 333	37 800	37 900	38 700 ±	1 531
211 Fysiker, kemister m.fl.	Kvinnor	1 800 ±	232	41 600	41 600	41 900 ±	1 220
	Män	2 400 ±	524	45 500	45 500	46 000 ±	2 669
	Totalt	4 200 ±	623	43 800	43 900	44 300 ±	1 580
212 Matematiker och statistiker	Kvinnor	41 900	42 000	42 400 ±	4 672
	Män	700 ±	179	54 500	54 500	55 500 ±	3 720
	Totalt	1 100 ±	338	49 600	49 600	50 400 ±	4 507
213 Dataspecialister	Kvinnor	17 200 ±	1 411	39 000	39 000	39 600 ±	885
	Män	68 000 ±	4 852	40 600	40 600	41 300 ±	745
	Totalt	85 100 ±	5 622	40 200	40 300	40 900 ±	666
214 Civilingenjörer, arkitekter m.fl.	Kvinnor	16 500 ±	1 327	38 100	38 100	38 500 ±	643
	Män	54 500 ±	2 995	41 200	41 300	42 000 ±	386
	Totalt	71 000 ±	3 694	40 500	40 600	41 200 ±	375
221 Specialister inom biologi, jord- och skogsbruk m.m.	Kvinnor	1 200 ±	364	40 500	40 500	41 300 ±	3 402
	Män	900 ±	189	41 000	41 100	41 900 ±	3 366
	Totalt	2 100 ±	527	40 700	40 800	41 500 ±	3 303

1) Vid jämförelser med tidigare år kan lönenivån för vissa grupper ha ändrats kraftigt p.g.a. strukturella förändringar och/eller rotation i urvalet.

3. forts

SSYK	Yrkesgrupp	Kön	Antal	95% KI för Antal	Tid- och presta- tionslön	Lön för arbetad tid	Totallön	95% KI för Totallön
222	Hälso- och sjukvårdsspecialister	Kvinnor	6 400 ±	995	48 800	49 400	50 000	± 3 089
		Män	5 400 ±	1 180	63 200	63 400	64 800	± 6 370
		Totalt	11 800 ±	1 723	55 400	55 800	56 800	± 4 045
223	Barnmorskor; sjuksköterskor med särskild kompetens	Kvinnor	6 300 ±	1 542	31 400	32 400	32 500	± 1 291
		Män	27 600	31 200	32 000	± 2 090
		Totalt	7 700 ±	1 826	30 700	32 100	32 400	± 1 143
231	Universitets- och högskollärare	Kvinnor
		Män
		Totalt
232	Gymnasielärare m.fl.	Kvinnor	4 600 ±	980	27 000	27 100	27 100	± 530
		Män	4 200 ±	888	28 000	28 000	28 000	± 505
		Totalt	8 800 ±	1 761	27 500	27 500	27 500	± 495
233	Grundskollärare	Kvinnor	8 500 ±	1 878	26 600	26 600	26 600	± 529
		Män	3 400 ±	834	26 800	26 800	26 800	± 813
		Totalt	11 900 ±	2 587	26 600	26 700	26 700	± 532
234	Speciallärare m.fl.	Kvinnor	26 900	27 000	27 000	± 1 558
		Män
		Totalt	26 800	26 900	26 900	± 2 627
235	Andra pedagoger med teoretisk specialistkompetens	Kvinnor	3 100 ±	782	28 700	28 700	28 900	± 922
		Män	2 000 ±	626	29 400	29 500	29 700	± 806
		Totalt	5 100 ±	1 316	29 000	29 000	29 200	± 813
241	Företagsekonomer, marknadsförare och personaltjänstemän	Kvinnor	43 500 ±	2 971	38 000	38 000	38 400	± 715
		Män	37 800 ±	2 547	45 700	45 800	46 700	± 1 092
		Totalt	81 300 ±	4 486	41 600	41 600	42 300	± 708
242	Jurister	Kvinnor	3 500 ±	793	50 700	50 700	51 100	± 5 052
		Män	3 500 ±	694	52 700	52 700	54 000	± 4 447
		Totalt	7 100 ±	1 228	51 700	51 700	52 600	± 3 647
243	Arkivarier, bibliotekarier m.fl.	Kvinnor	1 000 ±	256	28 000	28 000	28 100	± 1 522
		Män	400 ±	136	32 500	32 600	32 700	± 1 364
		Totalt	1 400 ±	332	29 300	29 300	29 400	± 1 352
244	Samhälls- och språkvetare	Kvinnor	30 000	30 300	30 600	± 2 490
		Män	32 800	33 100	33 700	± 3 457
		Totalt	1 500 ±	586	31 000	31 300	31 700	± 2 443

3. forts

SSYK	Yrkesgrupp	Kön	Antal	95% KI för Antal	Tid- och presta- tionslön	Lön för arbetad tid	Totallön	95% KI för Totallön
245	Journalister, konstnärer, skådespelare m.fl.	Kvinnor	15 700 ±	1 532	32 700	33 200	33 400	± 626
		Män	14 900 ±	1 670	34 000	34 700	34 800	± 849
		Totalt	30 700 ±	2 841	33 400	33 900	34 100	± 596
246	Präster m.fl.	Kvinnor	1 400 ±	4	35 100	35 600	36 100	± 27
		Män	1 900 ±	198	36 200	36 500	36 900	± 1 804
		Totalt	3 300 ±	199	35 700	36 100	36 600	± 1 025
248	Administratörer i intresseorganisationer	Kvinnor	4 500 ±	1 036	32 400	32 400	32 600	± 1 586
		Män	3 600 ±	903	36 600	36 600	37 300	± 1 915
		Totalt	8 000 ±	1 762	34 300	34 300	34 700	± 1 604
249	Psykologer, socialsekreterare m.fl.	Kvinnor	4 700 ±	1 047	32 500	32 700	32 800	± 1 762
		Män	31 700	31 900	32 000	± 3 434
		Totalt	6 200 ±	1 401	32 300	32 500	32 600	± 1 922
311	Ingenjörer och tekniker	Kvinnor	17 500 ±	1 334	32 700	32 800	33 100	± 413
		Män	88 200 ±	5 771	34 900	35 100	36 100	± 470
		Totalt	105 700 ±	6 373	34 600	34 700	35 600	± 413
312	Datatekniker och dataoperatörer	Kvinnor	7 400 ±	1 444	30 800	30 900	31 400	± 625
		Män	27 400 ±	3 213	33 200	33 400	34 500	± 679
		Totalt	34 800 ±	4 084	32 700	32 800	33 800	± 591
313	Fotografer; ljud- och bildtekniker, sjukhustekniker m.f	Kvinnor	1 600 ±	552	27 900	28 400	28 500	± 1 064
		Män	3 500 ±	716	28 600	29 200	29 300	± 1 092
		Totalt	5 100 ±	1 114	28 400	28 900	29 000	± 829
314	Piloter, fartygsbefäl m.fl.	Kvinnor	500 ±	134	60 300	61 300	62 100	± 2 497
		Män	52 100	52 800	53 700	± 8 666
		Totalt	53 300	54 000	54 900	± 7 872
315	Säkerhets- och kvalitetsinspektörer	Kvinnor	31 400	31 500	31 800	± 2 715
		Män	4 100 ±	842	34 400	34 800	35 800	± 4 513
		Totalt	5 400 ±	1 230	33 700	34 000	34 900	± 3 755
321	Lantmästare, skogsmästare m.fl.	Kvinnor	200 ±	72	29 600	29 600	29 900	± 889
		Män	1 400 ±	496	33 600	33 600	34 600	± 1 737
		Totalt	1 600 ±	560	33 000	33 000	34 000	± 1 448
322	Sjukgymnaster, tandhygienister m.fl.	Kvinnor	11 200 ±	1 946	28 300	28 900	29 000	± 697
		Män	32 800	33 100	33 300	± 1 209
		Totalt	13 200 ±	2 712	29 000	29 600	29 600	± 838

3. forts

SSYK	Yrkesgrupp	Kön	Antal	95% KI för Antal	Tid- och presta- tionslön	Lön för arbetad tid	Totallön	95% KI för Totallön
323	Sjuksköterskor	Kvinnor	12 300 ±	1 872	30 600	32 000	32 100	± 861
		Män	1 200 ±	329	31 300	33 400	33 700	± 1 356
		Totalt	13 500 ±	2 061	30 700	32 100	32 200	± 867
324	Laboratorieassistenter, biomedicinska analytiker	Kvinnor	1 300 ±	255	27 800	28 100	28 200	± 630
		Män	300 ±	79	28 100	28 500	28 800	± 1 270
		Totalt	1 500 ±	312	27 900	28 200	28 300	± 597
331	Förskollärare och fritidspedagoger	Kvinnor	8 800 ±	3 149	24 700	24 800	24 800	± 873
		Män	500 ±	175	24 400	24 400	24 400	± 806
		Totalt	9 400 ±	3 178	24 700	24 800	24 800	± 829
332	Andra lärare och instruktörer	Kvinnor	24 700	24 700	24 700	± 1 754
		Män	26 100	26 300	26 800	± 3 308
		Totalt	25 600	25 700	26 000	± 2 210
341	Säljare, inköpare, mäklare m.fl.	Kvinnor	61 500 ±	3 862	31 900	32 000	32 800	± 672
		Män	95 900 ±	6 653	38 700	38 800	40 200	± 634
		Totalt	157 400 ±	8 445	36 100	36 100	37 300	± 517
342	Agenter, förmedlare m.fl.	Kvinnor	4 100 ±	1 034	30 000	30 200	30 900	± 1 872
		Män	4 100 ±	876	32 800	33 100	34 000	± 1 907
		Totalt	8 300 ±	1 765	31 400	31 600	32 500	± 1 676
343	Redovisningsekonomer, administrativa assistenter m.fl.	Kvinnor	39 000 ±	2 771	30 700	30 700	30 900	± 751
		Män	12 600 ±	1 645	33 800	34 000	34 500	± 1 466
		Totalt	51 700 ±	3 472	31 400	31 500	31 800	± 675
346	Behandlingsassistenter, fritidsledare m.fl.	Kvinnor	6 200 ±	1 432	24 000	24 900	25 000	± 728
		Män	24 000	24 600	24 700	± 1 229
		Totalt	10 500 ±	2 810	24 000	24 800	24 900	± 791
347	Tecknare, underhållare, professionella idrottsutövare m	Kvinnor	5 600 ±	1 520	29 900	30 000	30 100	± 879
		Män	7 500 ±	1 640	32 300	32 400	32 500	± 3 380
		Totalt	13 100 ±	2 553	31 300	31 400	31 500	± 2 016
348	Pastorer m.fl.	Kvinnor
		Män
		Totalt	24 700	24 700	24 700	± 715
411	Kontorssekreterare och dataregistrare	Kvinnor	10 400 ±	1 039	27 100	27 100	27 300	± 363
		Män	1 100 ±	265	25 000	25 300	25 500	± 1 534
		Totalt	11 500 ±	1 149	26 900	26 900	27 100	± 454

3. forts

SSYK	Yrkesgrupp	Kön	Antal	95% KI för Antal	Tid- och presta- tionslön	Lön för arbetad tid	Totallön	95% KI för Totallön
412	Bokförings- och redovisningsassisten- ter m.fl.	Kvinnor	33 300 ±	3 279	27 100	27 100	27 200	± 450
		Män	3 300 ±	667	28 600	28 600	28 900	± 1 356
		Totalt	36 600 ±	3 439	27 200	27 200	27 400	± 445
413	Lager- och transportassistenter m.fl.	Kvinnor	3 800 ±	542	26 200	26 800	27 000	± 633
		Män	11 300 ±	1 707	28 400	28 900	29 200	± 907
		Totalt	15 100 ±	2 088	27 900	28 400	28 700	± 767
414	Biblioteksassistenter m.fl.	Kvinnor
		Män
		Totalt	300 ±	83	23 300	23 400	23 400	± 1 184
415	Brevbärare m.fl.	Kvinnor
		Män
		Totalt
419	Övrig kontorspersonal	Kvinnor	38 900 ±	2 844	25 900	26 000	26 200	± 342
		Män	14 500 ±	1 601	27 700	27 900	28 300	± 862
		Totalt	53 400 ±	3 652	26 400	26 500	26 700	± 367
421	Kassapersonal m.fl.	Kvinnor	2 800 ±	404	22 700	24 100	24 200	± 579
		Män	21 400	22 300	22 600	± 2 506
		Totalt	4 600 ±	1 151	22 200	23 400	23 600	± 1 245
422	Kundinformatörer	Kvinnor	22 400 ±	1 946	22 900	23 400	23 500	± 344
		Män	6 800 ±	1 061	23 000	24 000	24 300	± 982
		Totalt	29 100 ±	2 732	22 900	23 500	23 700	± 443
511	Resevärdar m.fl.	Kvinnor	2 700 ±	997	28 100	29 000	29 500	± 1 728
		Män	1 400 ±	328	25 800	27 300	27 500	± 990
		Totalt	4 100 ±	1 212	27 300	28 400	28 800	± 1 530
512	Storhushålls- och restaurangpersonal	Kvinnor	22 600	23 200	23 400	± 1 081
		Män	24 100	25 100	25 300	± 2 745
		Totalt	23 300	24 000	24 300	± 1 690
513	Vård- och omsorgspersonal m.fl.	Kvinnor	68 300 ±	5 726	21 800	23 800	23 900	± 185
		Män	16 300 ±	2 131	21 700	24 300	24 500	± 283
		Totalt	84 600 ±	7 299	21 800	23 900	24 000	± 182
514	Frisörer och annan servicepersonal (personliga tjänster)	Kvinnor	1 400 ±	381	23 300	23 500	23 600	± 1 042
		Män	600 ±	203	24 800	24 900	25 400	± 1 407
		Totalt	2 100 ±	480	23 800	23 900	24 100	± 966
515	Säkerhetspersonal	Kvinnor	23 600	25 700	25 800	± 1 698
		Män	28 500	30 400	30 600	± 3 873
		Totalt	2 200 ±	769	26 700	28 700	28 800	± 3 141

3. forts

SSYK	Yrkesgrupp	Kön	Antal	95% KI för Antal	Tid- och presta- tionslön	Lön för arbetad tid	Totallön	95% KI för Totallön
522	Försäljare, detaljhandel; demonstratörer m.fl.	Kvinnor	12 200 ±	2 121	22 600	23 400	23 500	± 604
		Män	17 000 ±	2 406	27 000	27 400	28 400	± 1 028
		Totalt	29 200 ±	3 674	25 200	25 700	26 400	± 717
724	Elmontörer, tele- och elektronikreparatörer m.fl.	Kvinnor	25 600	26 100	26 400	± 1 047
		Män	29 000	29 400	31 100	± 2 191
		Totalt	29 000	29 300	31 000	± 2 197
734	Grafiker m.fl.	Kvinnor
		Män
		Totalt	27 900	27 900	28 000	± 1 129
831	Lokförare m.fl.	Kvinnor	300 ±	0	29 600	31 800	31 900	± 0
		Män	3 100 ±	0	29 400	31 800	31 900	± 0
		Totalt	3 400 ±	0	29 400	31 800	31 900	± 0
832	Fordonsförare	Kvinnor
		Män	24 200	24 700	24 800	± 1 082
		Totalt	24 100	24 700	24 700	± 1 037
912	Städare m.fl.	Kvinnor	2 700 ±	588	20 900	21 500	21 500	± 789
		Män	700 ±	217	21 900	22 800	22 900	± 1 337
		Totalt	3 400 ±	634	21 100	21 700	21 800	± 704
914	Tidningsdistributörer, vaktmästare m.fl.	Kvinnor	700 ±	239	22 600	22 900	23 100	± 414
		Män	1 700 ±	317	24 100	24 200	24 300	± 485
		Totalt	2 400 ±	480	23 600	23 900	24 000	± 383
Yrke okänt		Kvinnor	3 600 ±	651	34 200	34 600	34 800	± 1 513
		Män	3 700 ±	487	40 900	41 100	41 700	± 2 198
		Totalt	7 300 ±	975	37 600	37 900	38 300	± 1 760

4. Privat sektor, tjänstemän 2012¹. **Genomsnittlig månadslön i kronor efter yrkesgrupp² (SSYK), ålder och kön**

4. Private sector, non-manual workers 2012. Average monthly salary in SEK by occupational group (SSYK), age and sex

SSYK	Yrkesgrupp	Ålder										
		Samtliga	18-24	25-29	30-34	35-39	40-44	45-49	50-54	55-59	60-64	
Kön	Lönebegrepp											
	Antal anställda											
Samtliga												
Kvinnor	Tid och prestationslön	30 700	20 400	25 600	29 200	32 000	33 300	33 600	32 800	31 900	30 800	
	Lön för arbetad tid	31 100	21 500	26 300	29 600	32 400	33 700	33 900	33 300	32 300	31 200	
	Totallön	31 500	21 600	26 400	29 900	32 700	34 100	34 400	33 700	32 600	31 400	
	Antal	593 400	40 400	58 800	71 500	81 100	90 100	89 700	64 700	56 500	40 500	
Män	Tid och prestationslön	38 000	22 200	28 400	33 700	38 500	41 400	42 300	43 400	40 600	39 300	
	Lön för arbetad tid	38 300	22 900	28 900	33 900	38 700	41 700	42 600	43 700	40 900	39 400	
	Totallön	39 300	23 100	29 300	34 600	39 600	42 900	43 900	44 900	41 900	40 300	
	Antal	737 200	36 400	67 600	87 300	104 600	108 900	111 200	83 200	79 300	58 900	
Totalt	Tid och prestationslön	34 800	21 200	27 100	31 700	35 600	37 800	38 400	38 800	37 000	35 800	
	Lön för arbetad tid	35 100	22 200	27 600	32 000	35 900	38 000	38 700	39 100	37 300	36 100	
	Totallön	35 800	22 300	28 000	32 500	36 600	38 900	39 600	40 000	38 100	36 700	
	Antal	1 330 600	76 800	126 400	158 800	185 700	199 000	200 900	147 900	135 800	99 300	
121 Verkställande direktörer, verkschefer m.fl.												
Kvinnor	Tid och prestationslön	56 200	
	Lön för arbetad tid	56 200	
	Totallön	57 800	
	Antal	
Män	Tid och prestationslön	83 700	74 900	79 300	78 000	84 000	
	Lön för arbetad tid	83 700	74 900	79 300	78 000	84 000	
	Totallön	87 200	78 800	83 500	81 800	86 900	
	Antal	11 600	800	1 800	2 800	2 300	..	1 200	
Totalt	Tid och prestationslön	78 500	71 700	78 400	71 100	81 100	
	Lön för arbetad tid	78 500	71 700	78 400	71 100	81 100	
	Totallön	81 700	75 100	82 100	74 200	83 800	
	Antal	14 300	1 000	2 200	3 700	2 600	..	1 300	

1) Vid jämförelser med tidigare år kan lönenivån för vissa grupper ha ändrats kraftigt p.g.a. strukturella förändringar och/eller rotation i urvalet.

2) Endast ett urval av 30 stora yrkesgrupper ingår i tabellen. För fler grupper se Sveriges statistiska databaser: www.scb.se/AM0103.

4. forts

SSYK	Yrkesgrupp	Ålder												
		Samtliga	18-24	25-29	30-34	35-39	40-44	45-49	50-54	55-59	60-64			
Kön	Lönebegrepp	Antal anställda												
122	Drift- och verksamhetschefer													
Kvinnor	Tid och prestationslön	39 600	24 300	28 400	33 800	38 100	41 400	44 400	42 200	43 100	42 600			
	Lön för arbetad tid	39 800	25 100	28 800	34 000	38 300	41 700	44 600	42 400	43 300	42 700			
	Totallön	40 500	25 200	28 900	34 300	38 900	42 500	45 300	43 000	44 000	43 200			
	Antal	12 500	..	800	1 400	2 000	2 500	2 300	1 400	1 000	700			
Män	Tid och prestationslön	46 500	..	31 700	37 500	43 500	47 500	48 500	50 400	50 500	47 200			
	Lön för arbetad tid	46 700	..	32 000	37 700	43 600	47 700	48 700	50 500	50 700	47 300			
	Totallön	48 500	..	32 600	39 000	45 300	49 800	50 500	52 500	52 700	48 800			
	Antal	30 700	..	1 000	2 400	4 100	5 600	6 400	4 400	3 800	2 800			
Totalt	Tid och prestationslön	44 500	25 800	30 300	36 100	41 700	45 600	47 400	48 400	48 900	46 300			
	Lön för arbetad tid	44 700	26 600	30 600	36 300	41 900	45 800	47 600	48 500	49 100	46 400			
	Totallön	46 200	26 600	31 000	37 300	43 200	47 600	49 100	50 100	50 800	47 700			
	Antal	43 100	..	1 800	3 800	6 100	8 100	8 700	5 900	4 800	3 500			
123	Chefer för särskilda funktioner													
Kvinnor	Tid och prestationslön	51 700	..	32 000	41 300	49 100	53 200	55 900	56 300	52 200	49 100			
	Lön för arbetad tid	51 700	..	32 300	41 400	49 100	53 200	55 900	56 300	52 200	49 100			
	Totallön	52 900	..	32 500	41 900	50 300	54 600	57 400	57 900	53 400	49 600			
	Antal	19 800	..	500	1 400	3 000	4 600	4 200	2 700	1 900	..			
Män	Tid och prestationslön	57 700	..	35 900	45 800	52 000	58 600	60 300	63 500	61 500	57 400			
	Lön för arbetad tid	57 700	..	36 500	45 900	52 100	58 600	60 400	63 600	61 600	57 400			
	Totallön	60 100	..	37 600	47 500	54 200	61 100	63 200	66 200	64 000	59 600			
	Antal	43 100	..	800	3 000	6 200	8 700	9 200	6 700	5 000	3 400			
Totalt	Tid och prestationslön	55 800	..	34 400	44 400	51 000	56 700	58 900	61 400	58 900	55 000			
	Lön för arbetad tid	55 800	..	34 900	44 500	51 100	56 800	59 000	61 500	59 000	55 000			
	Totallön	57 900	..	35 600	45 700	53 000	58 800	61 400	63 800	61 100	56 700			
	Antal	62 900	..	1 200	4 400	9 200	13 400	13 300	9 400	6 900	4 900			
131	Chefer för mindre företag och enheter													
Kvinnor	Tid och prestationslön	35 900	..	29 300	33 200	35 900	37 900	36 100	34 900	41 400	38 200			
	Lön för arbetad tid	36 000	..	29 600	33 500	36 200	38 000	36 200	35 000	41 700	38 300			
	Totallön	36 600	..	29 700	33 900	36 600	38 700	36 800	35 500	42 200	38 700			
	Antal	13 000	1 700	2 200	2 900	300			
Män	Tid och prestationslön	38 500	..	30 700	32 900	36 000	41 200	41 300	40 700	37 600	38 700			
	Lön för arbetad tid	38 600	..	30 800	33 100	36 100	41 400	41 400	40 800	37 700	38 700			
	Totallön	39 500	..	31 000	33 600	36 700	42 500	42 400	42 200	38 200	39 900			
	Antal	34 300	4 400	7 600	4 600	5 700	3 200			
Totalt	Tid och prestationslön	37 800	22 600	30 300	33 100	36 000	40 100	39 900	38 900	38 300	38 700			
	Lön för arbetad tid	37 900	23 200	30 500	33 300	36 100	40 300	40 000	39 000	38 400	38 700			
	Totallön	38 700	23 200	30 700	33 700	36 700	41 200	40 900	40 100	38 900	39 800			
	Antal	47 300	..	2 000	4 100	6 600	6 600	10 500	6 800	6 900	3 500			

4. forts

SSYK	Yrkesgrupp	Ålder										
		Samtliga	18-24	25-29	30-34	35-39	40-44	45-49	50-54	55-59	60-64	
Kön	Lönebegrepp	Antal anställda										
211 Fysiker, kemister m.fl.												
Kvinnor	Tid och prestationslön	41 600	34 100	37 400	42 200	43 500	50 700	50 100	..	
	Lön för arbetad tid	41 600	34 300	37 500	42 300	43 600	50 700	50 100	..	
	Totallön	41 900	34 400	37 600	42 400	44 000	50 900	50 600	..	
	Antal	1 800	200	300	300	300	200	200	..	
Män	Tid och prestationslön	45 500	33 900	39 900	41 900	48 500	53 100	57 800	54 700	
	Lön för arbetad tid	45 500	34 000	39 900	41 900	48 500	53 100	57 800	54 800	
	Totallön	46 000	34 200	40 200	42 200	48 800	53 900	58 900	56 000	
	Antal	2 400	400	..	400	400	200	100	
Totalt	Tid och prestationslön	43 800	..	30 200	34 000	38 700	42 100	46 400	52 200	54 600	52 500	
	Lön för arbetad tid	43 900	..	30 300	34 100	38 800	42 100	46 400	52 200	54 600	52 600	
	Totallön	44 300	..	30 400	34 300	39 000	42 300	46 800	52 900	55 500	53 700	
	Antal	4 200	500	700	800	800	600	400	200	
213 Dataspecialister												
Kvinnor	Tid och prestationslön	39 000	24 500	30 400	35 500	39 000	39 400	42 100	43 900	43 200	41 700	
	Lön för arbetad tid	39 000	24 500	30 400	35 500	39 000	39 400	42 100	44 000	43 300	41 800	
	Totallön	39 600	24 500	30 500	35 700	39 400	40 000	42 900	44 800	44 500	42 600	
	Antal	17 200	..	1 400	2 100	3 400	3 800	2 700	1 800	1 000	600	
Män	Tid och prestationslön	40 600	27 900	31 600	36 400	41 100	43 800	45 200	47 100	44 500	46 900	
	Lön för arbetad tid	40 600	28 000	31 700	36 500	41 100	43 800	45 300	47 100	44 600	47 000	
	Totallön	41 300	28 100	32 000	36 900	41 700	44 600	46 200	48 300	45 700	48 000	
	Antal	68 000	..	7 900	12 000	13 700	11 000	8 500	5 200	4 600	2 700	
Totalt	Tid och prestationslön	40 200	27 500	31 500	36 300	40 700	42 700	44 500	46 200	44 300	46 000	
	Lön för arbetad tid	40 300	27 600	31 500	36 300	40 700	42 700	44 500	46 300	44 400	46 000	
	Totallön	40 900	27 700	31 800	36 700	41 200	43 400	45 400	47 400	45 500	47 000	
	Antal	85 100	..	9 400	14 100	17 000	14 800	11 200	7 000	5 600	3 300	
214 Civilingenjörer, arkitekter m.fl.												
Kvinnor	Tid och prestationslön	38 100	25 600	30 000	35 100	39 700	41 400	41 000	43 300	41 600	44 000	
	Lön för arbetad tid	38 100	25 600	30 000	35 100	39 700	41 400	41 000	43 300	41 600	44 000	
	Totallön	38 500	25 900	30 300	35 300	40 100	41 900	41 500	43 900	42 000	44 500	
	Antal	16 500	300	2 200	3 500	3 100	2 700	2 400	1 100	..	300	
Män	Tid och prestationslön	41 200	26 200	30 700	36 000	40 600	43 800	44 600	46 700	45 400	45 000	
	Lön för arbetad tid	41 300	26 200	30 700	36 000	40 700	43 800	44 600	46 700	45 500	45 000	
	Totallön	42 000	26 400	31 100	36 600	41 400	44 600	45 400	47 700	46 300	45 700	
	Antal	54 500	700	5 100	8 300	9 500	8 400	7 800	5 700	5 100	3 800	
Totalt	Tid och prestationslön	40 500	26 000	30 500	35 700	40 400	43 200	43 700	46 100	44 900	44 900	
	Lön för arbetad tid	40 600	26 100	30 500	35 700	40 400	43 200	43 800	46 200	44 900	44 900	
	Totallön	41 200	26 300	30 900	36 200	41 000	43 900	44 500	47 100	45 600	45 700	
	Antal	71 000	1 000	7 300	11 800	12 600	11 200	10 200	6 800	6 100	4 100	

4. forts

SSYK	Yrkesgrupp	Ålder												
		Samtliga	18-24	25-29	30-34	35-39	40-44	45-49	50-54	55-59	60-64			
Kön	Lönebegrepp	Antal anställda												
222	Hälsa- och sjukvårdsspecialister													
Kvinnor	Tid och prestationslön	48 800	..	31 200	37 200	44 300	52 200	54 600	54 300	58 200	65 600			
	Lön för arbetad tid	49 400	..	32 400	38 100	45 000	52 500	55 200	54 800	58 500	66 000			
	Totallön	50 000	..	32 700	38 700	46 200	53 200	55 700	55 400	58 900	66 100			
	Antal	6 400	..	700	900	900	..	700	600	900	500			
Män	Tid och prestationslön	63 200	51 100	59 800	71 700	74 400	66 000	..			
	Lön för arbetad tid	63 400	51 400	60 100	71 800	74 500	66 100	..			
	Totallön	64 800	53 100	..	74 200	75 200	67 700	..			
	Antal	5 400	500	700			
Totalt	Tid och prestationslön	55 400	..	34 700	43 400	46 700	55 400	64 400	65 500	62 000	..			
	Lön för arbetad tid	55 800	..	35 700	44 100	47 300	55 800	64 700	65 700	62 200	..			
	Totallön	56 800	..	36 100	44 900	48 600	56 600	66 300	66 400	63 100	63 900			
	Antal	11 800	..	1 000	1 400	1 300	1 800	1 700	1 300	1 700	..			
241	Företagsekonomer, marknadsförare och personaltjänstemän													
Kvinnor	Tid och prestationslön	38 000	23 600	29 600	34 800	38 800	40 600	44 000	41 600	38 700	37 600			
	Lön för arbetad tid	38 000	23 600	29 600	34 900	38 800	40 700	44 000	41 600	38 800	37 600			
	Totallön	38 400	23 700	29 800	35 100	39 300	41 100	44 600	42 100	39 400	38 000			
	Antal	43 500	1 100	5 400	6 800	7 100	7 200	6 400	4 600	3 100	1 800			
Män	Tid och prestationslön	45 700	25 100	32 500	42 800	48 800	51 800	52 000	50 600	46 100	42 100			
	Lön för arbetad tid	45 800	25 200	32 500	42 800	48 800	51 800	52 000	50 600	46 100	42 100			
	Totallön	46 700	25 300	32 800	43 600	49 700	53 000	53 300	52 000	47 300	43 000			
	Antal	37 800	800	4 200	5 500	5 900	5 100	5 100	3 900	3 700	3 600			
Totalt	Tid och prestationslön	41 600	24 200	30 800	38 400	43 400	45 300	47 500	45 800	42 800	40 600			
	Lön för arbetad tid	41 600	24 300	30 900	38 400	43 400	45 300	47 500	45 800	42 800	40 600			
	Totallön	42 300	24 400	31 100	38 900	44 000	46 000	48 500	46 700	43 700	41 400			
	Antal	81 300	1 900	9 600	12 300	13 000	12 200	11 500	8 500	6 900	5 400			
245	Journalister, konstnärer, skådespelare m.fl.													
Kvinnor	Tid och prestationslön	32 700	23 900	26 900	31 700	34 200	35 100	34 700	33 700	35 100	32 800			
	Lön för arbetad tid	33 200	25 100	27 500	32 100	34 500	35 500	35 200	34 200	35 700	33 500			
	Totallön	33 400	25 200	27 600	32 100	34 600	35 600	35 400	34 400	35 800	33 700			
	Antal	15 700	400	2 000	2 600	3 000	2 400	2 100	1 400	1 100	700			
Män	Tid och prestationslön	34 000	23 700	28 700	31 400	36 400	37 700	36 000	35 900	36 100	32 700			
	Lön för arbetad tid	34 700	25 300	29 400	31 900	37 000	38 400	36 500	36 600	36 900	33 400			
	Totallön	34 800	25 500	29 500	32 000	37 100	38 500	36 700	36 700	37 200	33 500			
	Antal	14 900	..	1 900	2 300	2 400	1 900	2 000	1 400	1 300	1 300			
Totalt	Tid och prestationslön	33 400	23 800	27 800	31 500	35 200	36 200	35 300	34 800	35 600	32 700			
	Lön för arbetad tid	33 900	25 200	28 500	32 000	35 600	36 800	35 900	35 400	36 400	33 400			
	Totallön	34 100	25 300	28 600	32 100	35 800	36 900	36 100	35 500	36 600	33 600			
	Antal	30 700	800	3 900	4 900	5 400	4 300	4 100	2 800	2 400	1 900			

4. forts

SSYK	Yrkesgrupp	Ålder												
		Samtliga	18-24	25-29	30-34	35-39	40-44	45-49	50-54	55-59	60-64			
Kön	Lönebegrepp	Antal anställda												
246	Präster m.fl.													
Kvinnor	Tid och prestationslön	35 100	30 700	32 800	34 200	35 800	35 700	37 600	38 600			
	Lön för arbetad tid	35 600	31 400	33 300	34 600	36 300	36 200	38 000	39 000			
	Totallön	36 100	31 800	34 100	35 000	36 800	36 700	38 600	39 500			
	Antal	1 400	100	200	200	200	200	200	200			
Män	Tid och prestationslön	36 200	32 500	34 500	35 000	38 500	39 500	40 500			
	Lön för arbetad tid	36 500	32 800	35 000	35 300	38 800	39 700	40 700			
	Totallön	36 900	33 200	35 300	35 700	39 300	40 100	41 300			
	Antal	1 900	200	300	300	400	400			
Totalt	Tid och prestationslön	35 700	26 900	32 600	34 400	35 400	37 200	38 800	39 900			
	Lön för arbetad tid	36 100	27 400	33 100	34 800	35 800	37 600	39 100	40 100			
	Totallön	36 600	27 700	33 600	35 100	36 300	38 100	39 600	40 700			
	Antal	3 300	300	400	500	500	600	600			
248	Administratörer i intresse-organisationer													
Kvinnor	Tid och prestationslön	32 400	30 300	33 500	31 600	32 700	35 400	35 300	31 600			
	Lön för arbetad tid	32 400	30 300	33 500	31 600	32 700	35 400	35 300	31 600			
	Totallön	32 600	30 400	33 800	31 900	33 000	35 800	35 700	31 800			
	Antal	4 500	500	..	800	500	500	..			
Män	Tid och prestationslön	36 600	31 600	35 400	36 400	38 300	36 200	42 600	39 800			
	Lön för arbetad tid	36 600	31 600	35 400	36 400	38 300	36 200	42 600	39 900			
	Totallön	37 300	31 900	35 700	37 300	39 200	37 300	43 400	40 400			
	Antal	3 600	400	500	..			
Totalt	Tid och prestationslön	34 300	..	27 100	30 700	34 500	33 300	35 000	35 800	39 100	35 500			
	Lön för arbetad tid	34 300	..	27 100	30 700	34 500	33 400	35 000	35 800	39 100	35 500			
	Totallön	34 700	..	27 200	30 900	34 800	33 900	35 500	36 500	39 700	35 900			
	Antal	8 000	1 000	1 000	1 200	1 400	900	1 000	1 000			
311	Ingenjörer och tekniker													
Kvinnor	Tid och prestationslön	32 700	23 400	28 900	32 100	33 900	34 900	34 200	35 800	32 000	31 500			
	Lön för arbetad tid	32 800	23 600	29 000	32 200	34 000	35 000	34 300	36 000	32 100	31 600			
	Totallön	33 100	23 700	29 200	32 400	34 400	35 500	34 800	36 300	32 400	31 800			
	Antal	17 500	..	2 100	2 800	2 800	2 900	2 600	1 500	1 200	700			
Män	Tid och prestationslön	34 900	24 300	29 400	33 000	35 400	36 100	36 200	36 900	35 700	36 400			
	Lön för arbetad tid	35 100	24 500	29 600	33 100	35 500	36 400	36 400	37 100	36 000	36 600			
	Totallön	36 100	24 900	30 200	33 800	36 700	37 400	37 500	38 200	36 900	37 600			
	Antal	88 200	2 200	7 500	9 100	11 700	14 300	14 200	10 900	10 100	8 300			
Totalt	Tid och prestationslön	34 600	24 000	29 300	32 700	35 100	35 900	35 900	36 800	35 300	36 000			
	Lön för arbetad tid	34 700	24 300	29 500	32 900	35 200	36 100	36 100	37 000	35 500	36 200			
	Totallön	35 600	24 600	30 000	33 500	36 300	37 100	37 100	38 000	36 400	37 100			
	Antal	105 700	3 000	9 600	11 900	14 400	17 200	16 800	12 400	11 400	9 100			

4. forts

SSYK	Yrkesgrupp	Ålder										
		Samtliga	18-24	25-29	30-34	35-39	40-44	45-49	50-54	55-59	60-64	
Kön	Lönebegrepp	Antal anställda										
312	Datatekniker och dataoperatörer											
Kvinnor	Tid och prestationslön	30 800	21 100	25 000	29 300	31 000	33 000	35 900	32 200	32 500	31 800	
	Lön för arbetad tid	30 900	21 500	25 300	29 400	31 000	33 100	35 900	32 200	32 500	31 900	
	Totallön	31 400	21 600	25 500	29 800	31 400	33 800	36 700	32 700	33 200	32 300	
	Antal	7 400	..	700	800	1 300	..	1 100	800	500	200	
Män	Tid och prestationslön	33 200	22 300	25 700	31 900	34 100	36 600	37 100	37 300	37 300	37 100	
	Lön för arbetad tid	33 400	22 600	25 900	32 000	34 300	36 700	37 300	37 400	37 400	37 200	
	Totallön	34 500	22 900	27 000	32 900	35 300	38 100	38 800	38 400	38 600	38 100	
	Antal	27 400	2 000	3 600	3 800	4 500	4 200	3 500	2 800	2 100	900	
Totalt	Tid och prestationslön	32 700	22 000	25 600	31 400	33 500	35 600	36 800	36 200	36 300	36 000	
	Lön för arbetad tid	32 800	22 400	25 800	31 600	33 600	35 700	36 900	36 300	36 400	36 100	
	Totallön	33 800	22 600	26 800	32 300	34 500	37 000	38 300	37 200	37 500	36 900	
	Antal	34 800	2 600	4 300	4 600	5 700	5 600	4 600	3 500	2 600	1 100	
315	Säkerhets- och kvalitets- Inspektörer											
Kvinnor	Tid och prestationslön	31 400	
	Lön för arbetad tid	31 500	
	Totallön	31 800	
	Antal	
Män	Tid och prestationslön	34 400	23 300	26 400	29 700	30 200	31 900	33 900	33 600	..	35 000	
	Lön för arbetad tid	34 800	24 000	27 000	30 000	30 600	32 500	34 300	33 900	..	35 500	
	Totallön	35 800	24 200	27 700	31 100	31 500	33 700	35 800	35 300	..	36 500	
	Antal	4 100	200	300	400	600	500	500	400	..	400	
Totalt	Tid och prestationslön	33 700	23 000	26 400	30 600	31 000	30 700	34 100	33 500	..	34 600	
	Lön för arbetad tid	34 000	23 600	27 100	30 900	31 300	31 000	34 500	33 900	..	35 000	
	Totallön	34 900	23 800	27 700	31 900	32 200	31 600	35 900	35 000	..	35 800	
	Antal	5 400	200	300	500	700	..	600	500	..	500	
322	Sjukgymnaster, tandhygienister m.fl.											
Kvinnor	Tid och prestationslön	28 300	22 400	26 100	27 200	27 200	28 400	29 300	30 100	30 600	32 800	
	Lön för arbetad tid	28 900	23 200	26 700	27 700	27 800	28 900	29 900	30 600	31 200	33 500	
	Totallön	29 000	23 200	26 800	27 700	27 800	29 000	29 900	30 700	31 200	33 600	
	Antal	11 200	400	1 600	..	1 600	1 300	1 200	1 100	1 100	1 000	
Män	Tid och prestationslön	32 800	30 000	34 100	32 600	..	34 000	
	Lön för arbetad tid	33 100	30 100	34 300	33 100	..	34 300	
	Totallön	33 300	30 200	34 500	33 300	..	34 400	
	Antal	
Totalt	Tid och prestationslön	29 000	22 400	26 100	27 600	28 100	29 000	30 500	31 000	31 000	33 000	
	Lön för arbetad tid	29 600	23 300	26 700	28 000	28 600	29 500	31 000	31 500	31 500	33 600	
	Totallön	29 600	23 300	26 800	28 100	28 600	29 600	31 100	31 500	31 600	33 700	
	Antal	13 200	500	1 700	..	1 800	1 500	1 600	..	1 200	1 300	

4. forts

SSYK	Yrkesgrupp	Kön	Lönebegrepp	Antal anställda	Ålder								
					Samtliga	18-24	25-29	30-34	35-39	40-44	45-49	50-54	55-59
323	Sjuksköterskor												
Kvinnor	Tid och prestationslön			30 600	23 000	25 500	28 500	29 600	30 500	31 500	32 400	32 300	31 900
	Lön för arbetad tid			32 000	24 700	27 300	30 000	30 700	31 800	32 700	33 900	33 600	33 000
	Totallön			32 100	24 700	27 400	30 000	30 800	31 900	32 800	33 900	33 700	33 100
	Antal			12 300	200	900	1 200	1 200	1 500	2 100	1 900	1 800	1 500
Män	Tid och prestationslön			31 300	..	26 800
	Lön för arbetad tid			33 400	..	29 000
	Totallön			33 700	..	29 100
	Antal			1 200
Totalt	Tid och prestationslön			30 700	23 000	25 700	28 600	29 700	30 900	31 400	32 500	32 300	32 000
	Lön för arbetad tid			32 100	24 700	27 600	30 100	31 000	32 300	32 700	34 000	33 700	33 200
	Totallön			32 200	24 700	27 600	30 100	31 200	32 400	32 800	34 100	33 900	33 300
	Antal			13 500	200	1 100	1 400	1 400	1 700	2 200	2 000	1 900	1 600
341	Säljare, inköpare, mäklare m.fl.												
Kvinnor	Tid och prestationslön			31 900	22 000	27 300	30 500	33 100	33 800	35 600	34 300	32 600	30 300
	Lön för arbetad tid			32 000	22 300	27 500	30 600	33 200	33 900	35 700	34 300	32 700	30 400
	Totallön			32 800	22 500	28 000	31 400	34 000	35 000	36 700	35 300	33 600	31 000
	Antal			61 500	3 900	6 500	7 200	9 200	9 700	9 800	6 100	5 600	3 400
Män	Tid och prestationslön			38 700	24 300	30 800	35 000	40 800	42 700	42 300	42 400	38 800	38 000
	Lön för arbetad tid			38 800	24 500	30 900	35 000	40 800	42 800	42 400	42 500	38 900	38 000
	Totallön			40 200	25 300	31 900	36 300	42 500	44 400	44 100	44 200	40 100	39 100
	Antal			95 900	..	7 700	10 900	12 900	15 400	14 500	10 000	11 600	7 700
Totalt	Tid och prestationslön			36 100	23 300	29 200	33 200	37 600	39 300	39 600	39 300	36 800	35 700
	Lön för arbetad tid			36 100	23 600	29 300	33 300	37 600	39 300	39 700	39 400	36 900	35 700
	Totallön			37 300	24 100	30 100	34 400	38 900	40 700	41 100	40 800	38 000	36 700
	Antal			157 400	9 000	14 200	18 100	22 200	25 200	24 300	16 200	17 200	11 100
342	Agenter, förmedlare m.fl.												
Kvinnor	Tid och prestationslön			30 000	..	26 400	29 500	30 500	31 500	31 700	31 200	30 400	32 600
	Lön för arbetad tid			30 200	..	26 900	29 600	31 000	31 500	31 800	31 400	30 400	32 700
	Totallön			30 900	..	27 200	29 800	31 200	32 400	32 800	32 700	32 100	33 900
	Antal			4 100	..	500	700	500	..	300	..
Män	Tid och prestationslön			32 800	..	29 500	31 500	34 700	32 800	35 000	37 000	33 700	32 100
	Lön för arbetad tid			33 100	..	29 600	31 800	34 900	33 100	35 300	37 300	34 000	32 300
	Totallön			34 000	..	30 100	32 100	35 600	34 100	36 700	38 600	35 500	33 300
	Antal			4 100	..	500	500	600	500	500
Totalt	Tid och prestationslön			31 400	22 500	27 900	30 400	32 300	32 100	33 300	34 200	32 500	32 300
	Lön för arbetad tid			31 600	23 000	28 200	30 600	32 700	32 200	33 500	34 400	32 700	32 400
	Totallön			32 500	23 100	28 600	30 800	33 100	33 100	34 700	35 700	34 200	33 500
	Antal			8 300	400	1 000	1 000	1 400	1 200	1 000	900	900	600

4. forts

SSYK	Yrkesgrupp	Ålder									
		Samtliga	18-24	25-29	30-34	35-39	40-44	45-49	50-54	55-59	60-64
Kön	Lönebegrepp										
	Antal anställda										
343	Redovisningsekonomer, administrativa assistenter m.fl.										
Kvinnor	Tid och prestationslön	30 700	21 700	25 700	29 200	30 800	32 200	31 300	33 500	30 900	31 900
	Lön för arbetad tid	30 700	21 900	25 800	29 200	30 900	32 300	31 300	33 500	30 900	31 900
	Totallön	30 900	22 000	25 900	29 400	31 100	32 700	31 500	33 800	31 100	32 000
	Antal	39 000	1 400	3 100	3 500	5 400	6 000	6 500	4 800	4 400	3 800
Män	Tid och prestationslön	33 800	22 800	26 100	32 500	37 300	37 800	38 600	36 400	37 600	34 900
	Lön för arbetad tid	34 000	23 000	26 200	32 500	37 400	38 000	40 100	36 400	37 600	34 900
	Totallön	34 500	23 000	26 300	32 900	38 200	38 500	41 100	36 900	38 000	35 400
	Antal	12 600	1 600	1 500	1 300	1 500	1 400	1 400	1 100
Totalt	Tid och prestationslön	31 400	22 100	25 900	30 200	32 300	33 200	32 600	34 100	32 500	32 600
	Lön för arbetad tid	31 500	22 300	26 000	30 200	32 300	33 300	32 900	34 200	32 500	32 600
	Totallön	31 800	22 400	26 100	30 500	32 600	33 700	33 300	34 500	32 700	32 800
	Antal	51 700	2 300	5 200	5 100	6 900	7 300	8 000	6 200	5 800	4 900
346	Behandlingsassistenter, fritidsledare m.fl.										
Kvinnor	Tid och prestationslön	24 000	20 900	22 300	23 600	24 300	24 800	24 900	24 700	25 000	24 500
	Lön för arbetad tid	24 900	21 600	23 300	25 000	25 400	25 800	25 500	25 900	25 700	25 100
	Totallön	25 000	21 600	23 400	25 100	25 500	25 900	25 700	26 000	25 900	25 200
	Antal	6 200	600	1 000	900	600	500	400
Män	Tid och prestationslön	24 000	19 400	23 700	23 700	25 100	24 500	27 800
	Lön för arbetad tid	24 600	19 700	24 200	24 400	25 800	25 100	29 400
	Totallön	24 700	19 800	24 300	24 400	25 900	25 200	29 500
	Antal
Totalt	Tid och prestationslön	24 000	20 000	23 000	23 700	24 600	24 700	25 800	24 900	25 600	24 700
	Lön för arbetad tid	24 800	20 500	23 700	24 700	25 600	25 600	26 800	25 900	26 100	25 100
	Totallön	24 900	20 600	23 800	24 800	25 700	25 700	26 900	26 100	26 200	25 200
	Antal	10 500	1 000	1 500	1 300	900	900	600
411	Kontorssekreterare och data-registrerare										
Kvinnor	Tid och prestationslön	27 100	20 000	22 800	26 400	26 800	27 200	27 800	28 400	27 500	27 900
	Lön för arbetad tid	27 100	20 200	22 900	26 500	26 900	27 200	27 900	28 500	27 600	27 900
	Totallön	27 300	20 300	23 100	26 600	27 100	27 400	28 100	28 700	27 800	28 100
	Antal	10 400	..	500	600	1 100	1 700	1 500	1 600	1 500	1 500
Män	Tid och prestationslön	25 000	19 100	22 500
	Lön för arbetad tid	25 300	19 500	22 600
	Totallön	25 500	19 600	22 800
	Antal	1 100	..	200
Totalt	Tid och prestationslön	26 900	19 600	22 700	26 600	27 000	27 300	27 900	28 500	27 500	27 900
	Lön för arbetad tid	26 900	19 900	22 900	26 700	27 000	27 300	28 000	28 500	27 600	27 900
	Totallön	27 100	20 000	23 000	26 900	27 300	27 500	28 200	28 700	27 800	28 100
	Antal	11 500	..	700	800	1 200	1 800	1 600	1 600	1 500	1 600

4. forts

SSYK	Yrkesgrupp	Ålder										
		Samtliga	18-24	25-29	30-34	35-39	40-44	45-49	50-54	55-59	60-64	
Kön	Lönebegrepp											
	Antal anställda											
419	Övrig kontorspersonal											
Kvinnor	Tid och prestationslön	25 900	19 400	25 100	25 700	27 100	26 600	27 800	26 400	26 500	26 100	
	Lön för arbetad tid	26 000	19 900	25 200	25 700	27 200	26 600	27 800	26 400	26 500	26 100	
	Totallön	26 200	20 000	25 300	25 800	27 300	26 700	27 900	26 600	26 700	26 300	
	Antal	38 900	3 100	3 800	3 800	4 600	6 000	6 000	4 400	3 500	3 700	
Män	Tid och prestationslön	27 700	18 300	24 600	28 500	31 900	30 600	31 500	29 500	29 900	27 700	
	Lön för arbetad tid	27 900	19 100	25 000	28 600	32 000	30 700	31 600	29 600	29 900	27 700	
	Totallön	28 300	19 200	25 200	29 000	32 500	31 500	32 200	30 200	30 300	27 900	
	Antal	14 500	2 000	2 100	1 700	..	1 800	1 500	1 200	1 100	1 200	
Totalt	Tid och prestationslön	26 400	19 000	24 900	26 500	28 600	27 500	28 500	27 100	27 300	26 400	
	Lön för arbetad tid	26 500	19 600	25 100	26 600	28 600	27 600	28 500	27 100	27 400	26 500	
	Totallön	26 700	19 700	25 300	26 800	28 900	27 800	28 800	27 300	27 600	26 700	
	Antal	53 400	5 100	5 900	5 500	6 600	7 800	7 400	5 600	4 600	4 900	
421	Kassapersonal m.fl.											
Kvinnor	Tid och prestationslön	22 700	19 300	21 300	23 700	25 600	25 600	25 200	23 800	
	Lön för arbetad tid	24 100	21 000	23 100	25 100	26 300	26 200	26 200	25 100	
	Totallön	24 200	21 100	23 300	25 300	26 500	26 500	26 500	25 300	
	Antal	2 800	800	500	400	..	200	200	
Män	Tid och prestationslön	21 400	19 100	22 700	23 400	25 000	
	Lön för arbetad tid	22 300	19 500	24 800	24 800	26 300	
	Totallön	22 600	19 600	25 300	25 200	26 800	
	Antal	300	200	100	
Totalt	Tid och prestationslön	22 200	19 200	21 900	23 600	25 500	25 600	25 500	23 800	24 700	..	
	Lön för arbetad tid	23 400	20 200	23 800	25 000	26 300	26 300	26 400	25 200	25 100	..	
	Totallön	23 600	20 300	24 000	25 300	26 600	26 600	26 800	25 500	25 400	..	
	Antal	4 600	..	800	600	500	300	200	
422	Kundinformatörer											
Kvinnor	Tid och prestationslön	22 900	18 700	21 500	22 600	24 700	24 300	25 100	24 500	24 700	23 800	
	Lön för arbetad tid	23 400	19 700	22 200	23 100	25 100	24 700	25 500	24 800	24 900	24 000	
	Totallön	23 500	19 700	22 300	23 200	25 200	24 800	25 600	25 000	25 000	24 100	
	Antal	22 400	4 100	2 700	2 700	2 700	2 800	2 300	1 700	1 900	1 400	
Män	Tid och prestationslön	23 000	18 800	21 700	23 000	25 500	27 300	28 500	26 700	25 200	22 600	
	Lön för arbetad tid	24 000	20 200	23 000	23 800	26 200	28 100	29 300	27 800	26 300	23 000	
	Totallön	24 300	20 300	23 100	24 000	26 400	29 700	29 500	27 900	26 500	23 000	
	Antal	6 800	1 900	1 100	700	600	..	500	300	
Totalt	Tid och prestationslön	22 900	18 700	21 600	22 700	24 900	25 000	25 700	24 900	24 700	23 500	
	Lön för arbetad tid	23 500	19 800	22 400	23 300	25 300	25 400	26 100	25 300	25 100	23 700	
	Totallön	23 700	19 900	22 500	23 400	25 400	25 900	26 300	25 400	25 200	23 800	
	Antal	29 100	6 000	3 900	3 400	3 300	3 600	2 800	2 000	2 200	1 900	

4. forts

SSYK	Yrkesgrupp	Ålder										
		Samtliga	18-24	25-29	30-34	35-39	40-44	45-49	50-54	55-59	60-64	
Kön	Lönebegrepp											
	Antal anställda											
513	Vård- och omsorgspersonal m.fl.											
Kvinnor	Tid och prestationslön	21 800	19 400	20 600	21 400	21 900	22 300	22 500	23 000	23 200	23 300	
	Lön för arbetad tid	23 800	21 900	23 000	23 300	23 800	24 300	24 500	24 900	25 200	25 100	
	Totallön	23 900	22 000	23 100	23 400	23 800	24 400	24 600	25 000	25 300	25 200	
	Antal	68 300	10 900	7 900	6 500	7 000	7 600	8 900	8 200	6 500	4 800	
Män	Tid och prestationslön	21 700	19 400	20 800	21 600	22 000	22 000	22 400	23 100	22 900	23 300	
	Lön för arbetad tid	24 300	22 300	23 600	24 200	24 700	24 800	25 100	25 500	25 600	25 600	
	Totallön	24 500	22 400	23 800	24 400	24 800	24 900	25 200	25 700	25 900	25 900	
	Antal	16 300	2 600	2 500	2 000	1 900	1 800	1 800	1 500	1 300	900	
Totalt	Tid och prestationslön	21 800	19 400	20 600	21 400	21 900	22 200	22 500	23 000	23 200	23 300	
	Lön för arbetad tid	23 900	22 000	23 100	23 500	24 000	24 400	24 600	25 000	25 200	25 200	
	Totallön	24 000	22 100	23 200	23 600	24 000	24 500	24 700	25 100	25 400	25 300	
	Antal	84 600	13 500	10 400	8 500	8 900	9 300	10 700	9 700	7 800	5 700	
522	Försäljare, detaljhandel; demonstratörer m.fl.											
Kvinnor	Tid och prestationslön	22 600	18 900	21 800	23 500	23 700	24 900	24 100	25 200	24 000	22 800	
	Lön för arbetad tid	23 400	19 800	22 900	24 400	24 900	25 400	24 600	25 500	24 800	23 700	
	Totallön	23 500	19 900	23 000	24 600	25 200	25 900	24 800	25 600	25 100	23 800	
	Antal	12 200	3 000	1 700	1 000	..	1 100	1 300	..	600	500	
Män	Tid och prestationslön	27 000	20 800	24 400	25 500	29 100	30 700	32 100	31 400	29 500	29 500	
	Lön för arbetad tid	27 400	21 600	25 100	25 900	29 300	30 900	32 200	31 600	29 600	29 600	
	Totallön	28 400	21 900	25 700	26 600	30 800	32 200	33 900	32 800	31 800	30 500	
	Antal	17 000	3 400	2 400	2 300	1 700	1 900	1 700	
Totalt	Tid och prestationslön	25 200	19 900	23 300	24 900	26 800	28 600	28 600	28 000	27 600	27 400	
	Lön för arbetad tid	25 700	20 700	24 200	25 400	27 500	28 900	28 900	28 200	28 000	27 700	
	Totallön	26 400	20 900	24 600	26 000	28 500	29 900	29 900	28 800	29 500	28 400	
	Antal	29 200	6 500	4 100	3 300	2 900	3 000	3 000	..	1 800	..	

5. Privat sektor, tjänstemän 2012¹. **Genomsnittlig månadslön i kronor efter yrkesgrupp (SSYK), region² och kön**

5. Private sector, non-manual workers 2012. Average monthly salary in SEK by occupational group (SSYK), region and sex

SSYK	Yrkesgrupp	Region								
		Samtliga	1	2	3	4	5	6	7	8
Kön	Lönebegrepp									
	Antal anställda									
Samtliga										
Kvinnor	Tid och prestationslön	30 700	33 400	28 100	28 200	30 000	30 300	27 200	27 700	26 900
	Lön för arbetad tid	31 100	33 900	28 600	28 700	30 300	30 700	27 700	28 200	27 400
	Totallön	31 500	34 300	28 900	28 900	30 700	31 000	27 900	28 500	27 500
	Antal	593 400	231 600	75 200	36 200	75 800	104 800	34 900	15 100	19 800
Män	Tid och prestationslön	38 000	42 300	35 000	34 100	37 900	37 100	33 200	33 400	33 000
	Lön för arbetad tid	38 300	42 600	35 300	34 400	38 100	37 400	33 500	33 900	33 300
	Totallön	39 300	43 700	36 000	35 100	39 200	38 400	34 100	34 700	33 900
	Antal	737 200	257 100	100 500	47 600	95 700	140 800	45 600	20 500	29 500
Totalt	Tid och prestationslön	34 800	38 100	32 000	31 600	34 400	34 200	30 600	31 000	30 500
	Lön för arbetad tid	35 100	38 500	32 400	31 900	34 700	34 500	31 000	31 500	30 900
	Totallön	35 800	39 200	33 000	32 400	35 500	35 300	31 400	32 000	31 300
	Antal	1 330 600	488 700	175 700	83 800	171 600	245 600	80 400	35 500	49 300
121	Verkställande direktörer, verkschefer m.fl.									
Kvinnor	Tid och prestationslön	56 200
	Lön för arbetad tid	56 200
	Totallön	57 800
	Antal
Män	Tid och prestationslön	83 700	..	70 700	62 400	..	76 200
	Lön för arbetad tid	83 700	..	70 700	62 400	..	76 200
	Totallön	87 200	..	73 500	65 200	..	80 700
	Antal	11 600	4 100	..	900	..	2 300
Totalt	Tid och prestationslön	78 500	..	61 400	61 700	..	70 700	62 300
	Lön för arbetad tid	78 500	..	61 400	61 700	..	70 700	62 300
	Totallön	81 700	..	63 600	64 400	..	74 400
	Antal	14 300	1 000	..	2 800

1) Endast ett urval av 30 stora yrkesgrupper ingår i tabellen. För fler grupper se Sveriges statistiska databaser: www.scb.se/AM0103. Vid jämförelser med tidigare år kan lönenivån för vissa grupper ha ändrats kraftigt p.g.a. strukturella förändringar och/eller rotation i urvalet.

2) Regionerna är indelade enligt följande: 1: Stockholms län, 2: Södermanlands, Uppsala, Västmanlands, Örebro och Östergötlands län, 3: Gotlands, Kalmar, Kronobergs och Jönköpings län, 4: Blekinge och Skåne län, 5: Västra Götalands och Hallands län, 6: Gävleborgs, Dalarnas och Värmlands län, 7: Jämtlands och Västernorrlands län, 8: Norrbottens och Västerbottens län. Kvaliteten på denna variabel kan vara bristfällig, dels p.g.a. att urvalet inte tar hänsyn till region, dels p.g.a. samredovisning, d.v.s. att all personal på företaget redovisas på en region.

5. forts

SSYK	Yrkesgrupp	Region								
		Samtliga	1	2	3	4	5	6	7	8
Kön	Lönebegrepp									
	Antal anställda									
122	Drift- och verksamhetschefer									
Kvinnor	Tid och prestationslön	39 600	42 500	37 800	40 900	37 800	39 700	36 100	34 200	34 700
	Lön för arbetad tid	39 800	42 600	38 100	41 200	38 100	40 000	36 400	34 400	34 800
	Totallön	40 500	43 400	38 500	41 700	38 700	40 700	36 900	34 700	35 000
	Antal	12 500	4 400	1 700	700	1 500	2 400	800	400	600
Män	Tid och prestationslön	46 500	51 900	45 800	43 700	43 000	46 500	42 800	45 100	43 000
	Lön för arbetad tid	46 700	52 000	46 000	43 900	43 200	46 700	42 900	45 300	43 100
	Totallön	48 500	54 300	47 900	45 000	45 100	48 400	44 200	46 400	43 900
	Antal	30 700	8 200	4 600	2 400	4 700	5 600	2 100	1 000	2 100
Totalt	Tid och prestationslön	44 500	48 600	43 700	43 100	41 800	44 500	40 900	42 100	41 100
	Lön för arbetad tid	44 700	48 700	43 900	43 300	42 000	44 700	41 000	42 200	41 200
	Totallön	46 200	50 400	45 400	44 300	43 600	46 100	42 100	43 100	41 900
	Antal	43 100	12 600	6 300	3 100	6 200	8 000	2 900	1 300	2 700
123	Chefer för särskilda funktioner									
Kvinnor	Tid och prestationslön	51 700	56 500	49 100	46 100	49 400	48 000	45 300	42 800	41 300
	Lön för arbetad tid	51 700	56 500	49 200	46 100	49 500	48 100	45 400	42 800	41 600
	Totallön	52 900	57 800	49 900	47 100	51 100	49 400	46 000	43 400	42 200
	Antal	19 800	8 900	1 800	1 000	2 800	3 600	900	300	500
Män	Tid och prestationslön	57 700	65 700	51 400	49 400	57 300	53 100	49 700	51 700	50 100
	Lön för arbetad tid	57 700	65 800	51 500	49 500	57 400	53 200	49 900	51 700	50 100
	Totallön	60 100	68 500	53 300	51 400	60 100	55 700	51 300	53 100	51 700
	Antal	43 100	15 700	4 900	2 700	6 900	8 600	2 500	800	1 100
Totalt	Tid och prestationslön	55 800	62 400	50 800	48 500	55 000	51 600	48 600	49 100	47 400
	Lön för arbetad tid	55 800	62 400	50 900	48 600	55 100	51 700	48 700	49 100	47 500
	Totallön	57 900	64 600	52 400	50 200	57 500	53 900	49 900	50 200	48 800
	Antal	62 900	24 600	6 700	3 600	9 700	12 200	3 400	1 100	1 600
131	Chefer för mindre företag och enheter									
Kvinnor	Tid och prestationslön	35 900	41 200	29 300	31 400	34 100	33 800	32 100	..	38 500
	Lön för arbetad tid	36 000	41 300	29 400	32 000	34 200	34 200	32 200	..	38 600
	Totallön	36 600	41 900	30 000	32 400	34 700	34 600	32 500	..	38 900
	Antal	13 000	4 600	..	600	1 700	2 200	600
Män	Tid och prestationslön	38 500	45 700	36 300	34 600	37 600	35 900	35 100	34 100	37 700
	Lön för arbetad tid	38 600	45 800	36 300	34 700	37 600	36 000	35 200	34 300	38 300
	Totallön	39 500	47 300	37 400	34 900	38 200	36 800	35 500	34 700	39 800
	Antal	34 300	9 000	5 400	6 500	1 100
Totalt	Tid och prestationslön	37 800	44 200	34 100	34 200	36 700	35 400	34 500	35 200	38 000
	Lön för arbetad tid	37 900	44 300	34 200	34 300	36 700	35 600	34 600	35 400	38 400
	Totallön	38 700	45 400	35 100	34 600	37 300	36 200	34 900	35 800	39 400
	Antal	47 300	13 600	7 800	..	6 300	8 700	1 600

5. forts

SSYK	Yrkesgrupp	Region								
		Samtliga	1	2	3	4	5	6	7	8
Kön	Lönebegrepp									
	Antal anställda									
211	Fysiker, kemister m.fl.									
Kvinnor	Tid och prestationslön	41 600	42 900	38 500	..	35 400	45 600
	Lön för arbetad tid	41 600	42 900	38 600	..	35 500	45 600
	Totallön	41 900	43 100	39 000	..	35 700	45 900
	Antal	1 800	600	300	600
Män	Tid och prestationslön	45 500	48 800	43 600	..	43 700	49 500
	Lön för arbetad tid	45 500	48 800	43 700	..	43 700	49 500
	Totallön	46 000	49 200	44 700	..	44 100	49 900
	Antal	2 400	500	400	800
Totalt	Tid och prestationslön	43 800	45 700	41 600	..	40 000	47 800	34 800
	Lön för arbetad tid	43 900	45 800	41 700	..	40 100	47 800	34 900
	Totallön	44 300	46 100	42 500	..	40 300	48 200	35 000
	Antal	4 200	1 100	700	1 400
213	Dataspecialister									
Kvinnor	Tid och prestationslön	39 000	41 100	34 800	33 200	37 200	37 800	34 800	35 500	34 200
	Lön för arbetad tid	39 000	41 100	34 800	33 200	37 200	37 800	34 800	35 600	34 200
	Totallön	39 600	41 700	35 300	33 700	37 700	38 300	35 300	36 100	34 700
	Antal	17 200	9 500	2 300	2 400	400	300	..
Män	Tid och prestationslön	40 600	43 300	36 600	35 900	39 500	39 000	39 700	33 500	36 600
	Lön för arbetad tid	40 600	43 400	36 600	35 900	39 500	39 100	39 800	33 500	36 600
	Totallön	41 300	44 200	37 200	36 500	40 000	39 700	40 400	33 900	37 000
	Antal	68 000	31 800	7 800	..	9 700	11 500	1 800
Totalt	Tid och prestationslön	40 200	42 800	36 300	35 400	39 000	38 800	38 800	33 800	36 300
	Lön för arbetad tid	40 300	42 800	36 300	35 400	39 100	38 900	38 900	33 800	36 300
	Totallön	40 900	43 600	36 900	36 100	39 600	39 400	39 500	34 300	36 700
	Antal	85 100	41 400	9 400	..	12 000	13 900	2 200
214	Civilingenjörer, arkitekter m.fl.									
Kvinnor	Tid och prestationslön	38 100	40 000	36 400	35 900	38 000	37 400	35 300	38 000	34 800
	Lön för arbetad tid	38 100	40 000	36 400	35 900	38 000	37 400	35 400	38 000	34 800
	Totallön	38 500	40 500	36 600	36 100	38 300	37 900	35 600	38 300	35 100
	Antal	16 500	6 100	2 600	300	2 300	3 900	800	200	400
Män	Tid och prestationslön	41 200	43 300	40 600	38 000	41 500	40 600	38 200	40 400	38 200
	Lön för arbetad tid	41 300	43 300	40 600	38 100	41 600	40 700	38 200	40 400	38 200
	Totallön	42 000	44 200	41 100	38 500	42 300	41 500	38 800	41 200	38 800
	Antal	54 500	17 100	9 300	2 000	7 300	12 800	3 200	800	2 000
Totalt	Tid och prestationslön	40 500	42 400	39 600	37 800	40 700	39 900	37 600	39 900	37 600
	Lön för arbetad tid	40 600	42 500	39 700	37 800	40 700	39 900	37 700	39 900	37 700
	Totallön	41 200	43 200	40 100	38 200	41 300	40 700	38 100	40 500	38 200
	Antal	71 000	23 100	11 900	2 300	9 600	16 700	3 900	1 000	2 400

5. forts

SSYK	Yrkesgrupp	Region										
		Kön	Lönebegrepp	Samtliga	1	2	3	4	5	6	7	8
	Antal anställda											
222	Hälso- och sjukvårdsspecialister											
Kvinnor	Tid och prestationslön	48 800	47 800	45 700	41 200	50 500
	Lön för arbetad tid	49 400	48 200	46 600	42 900	51 300
	Totallön	50 000	49 100	46 600	43 400	52 200
	Antal	6 400	3 200	800	100
Män	Tid och prestationslön	63 200	64 800	59 800
	Lön för arbetad tid	63 400	65 000	60 000
	Totallön	64 800	66 400	60 300
	Antal	5 400	2 800
Totalt	Tid och prestationslön	55 400	55 800	50 100	45 500	..	56 700
	Lön för arbetad tid	55 800	56 100	50 800	47 100	..	57 300
	Totallön	56 800	57 300	50 900	47 700	59 800	57 600
	Antal	11 800	6 000	1 100	200
241	Företagsekonomer, marknadsförare och personaltjänstemän											
Kvinnor	Tid och prestationslön	38 000	41 000	34 700	36 300	37 700	34 800	33 500	30 200	32 000
	Lön för arbetad tid	38 000	41 000	34 700	36 400	37 700	34 800	33 500	30 200	32 000
	Totallön	38 400	41 500	35 000	36 600	38 200	35 200	33 900	30 300	32 200
	Antal	43 500	21 500	3 700	2 100	4 300	7 800	1 600	..	1 100
Män	Tid och prestationslön	45 700	51 400	40 800	38 100	44 600	42 400	37 000	38 100	34 300
	Lön för arbetad tid	45 800	51 400	40 800	38 100	44 600	42 400	37 100	38 100	34 300
	Totallön	46 700	52 500	41 600	38 600	45 900	43 500	38 000	38 400	34 800
	Antal	37 800	17 600	3 900	2 400	3 400	6 800	1 400
Totalt	Tid och prestationslön	41 600	45 700	37 800	37 300	40 700	38 300	35 100	33 400	33 300
	Lön för arbetad tid	41 600	45 700	37 800	37 300	40 800	38 400	35 100	33 400	33 300
	Totallön	42 300	46 400	38 400	37 600	41 600	39 100	35 800	33 600	33 700
	Antal	81 300	39 200	7 600	4 600	7 700	14 500	2 900	..	2 500
245	Journalister, konstnärer, skådespelare m.fl.											
Kvinnor	Tid och prestationslön	32 700	35 500	29 900	31 500	30 800	30 000	30 000	28 800	28 800
	Lön för arbetad tid	33 200	35 900	30 500	32 100	31 200	30 400	30 800	29 600	29 800
	Totallön	33 400	36 100	30 700	32 300	31 300	30 500	30 900	29 700	29 900
	Antal	15 700	7 700	1 400	700	1 300	2 700	1 000	300
Män	Tid och prestationslön	34 000	36 100	30 900	31 000	32 100	33 500	31 200	30 800	30 400
	Lön för arbetad tid	34 700	36 700	31 900	31 900	32 500	33 900	32 100	31 700	31 900
	Totallön	34 800	36 900	31 900	32 100	32 600	34 100	32 200	31 800	31 900
	Antal	14 900	7 400	1 500	600	1 300	2 400
Totalt	Tid och prestationslön	33 400	35 800	30 400	31 300	31 500	31 600	30 600	29 800	29 600
	Lön för arbetad tid	33 900	36 300	31 200	32 000	31 800	32 000	31 400	30 600	30 800
	Totallön	34 100	36 500	31 300	32 200	32 000	32 200	31 500	30 800	30 800
	Antal	30 700	15 100	2 900	1 300	2 600	5 100	2 100

5. forts

SSYK	Yrkesgrupp	Region								
		Samtliga	1	2	3	4	5	6	7	8
Kön	Lönebegrepp	Antal anställda								
246	Präster m.fl.									
Kvinnor	Tid och prestationslön	35 100	34 800	34 300	34 300	35 600	34 300	35 500
	Lön för arbetad tid	35 600	35 000	34 800	34 700	36 200	34 900	35 800
	Totallön	36 100	35 600	35 400	35 300	36 800	35 300	36 400
	Antal	1 400	300	300	100	300	200	100
Män	Tid och prestationslön	36 200	..	37 100	37 900	39 300	37 300	38 000	..	36 300
	Lön för arbetad tid	36 500	..	37 400	38 000	39 700	37 600	38 200	..	36 800
	Totallön	36 900	..	37 800	38 600	40 200	38 000	38 800	..	37 400
	Antal	1 900	..	300	200	200	400	200	..	100
Totalt	Tid och prestationslön	35 700	31 200	35 800	36 600	37 300	36 400	36 900	41 900	35 600
	Lön för arbetad tid	36 100	31 400	36 200	36 900	37 800	36 800	37 200	42 500	36 200
	Totallön	36 600	31 700	36 700	37 500	38 400	37 200	37 700	43 000	36 700
	Antal	3 300	600	600	300	500	600	300	200	200
248	Administratörer i intresse-organisationer									
Kvinnor	Tid och prestationslön	32 400	35 100	29 800	..	31 500	31 500
	Lön för arbetad tid	32 400	35 100	29 800	..	31 600	31 600
	Totallön	32 600	35 400	30 000	..	31 800	31 900
	Antal	4 500	2 600
Män	Tid och prestationslön	36 600	39 300	30 800	39 300
	Lön för arbetad tid	36 600	39 300	30 800	39 300
	Totallön	37 300	39 800	31 200	40 600
	Antal	3 600	2 100	200
Totalt	Tid och prestationslön	34 300	37 000	30 200	29 100	33 000	34 800	29 600	..	29 200
	Lön för arbetad tid	34 300	37 000	30 200	29 100	33 100	34 800	29 700	..	29 200
	Totallön	34 700	37 400	30 500	29 500	33 700	35 500	30 100	..	29 900
	Antal	8 000	4 700
311	Ingenjörer och tekniker									
Kvinnor	Tid och prestationslön	32 700	33 900	32 000	31 000	32 000	32 900	31 200	30 200	31 300
	Lön för arbetad tid	32 800	34 000	32 200	31 100	32 100	33 100	31 300	30 300	31 600
	Totallön	33 100	34 500	32 500	31 300	32 300	33 400	31 500	30 400	31 800
	Antal	17 500	6 100	2 700	900	2 000	3 700	900	..	400
Män	Tid och prestationslön	34 900	36 900	34 000	33 100	34 400	34 700	33 600	33 700	33 200
	Lön för arbetad tid	35 100	37 100	34 200	33 200	34 500	35 000	33 900	33 800	33 400
	Totallön	36 100	38 300	35 000	33 800	35 700	36 000	34 500	34 400	34 000
	Antal	88 200	25 800	14 600	6 000	11 300	17 800	5 900	..	3 500
Totalt	Tid och prestationslön	34 600	36 400	33 700	32 800	34 100	34 400	33 300	33 100	33 000
	Lön för arbetad tid	34 700	36 500	33 900	32 900	34 200	34 700	33 500	33 200	33 200
	Totallön	35 600	37 600	34 600	33 500	35 200	35 500	34 100	33 700	33 800
	Antal	105 700	31 900	17 300	6 900	13 300	21 500	6 800	..	3 900

5. forts

SSYK	Yrkesgrupp	Region								
		Samtliga	1	2	3	4	5	6	7	8
Kön	Lönebegrepp									
	Antal anställda									
312 Datatekniker och dataoperatörer										
Kvinnor	Tid och prestationslön	30 800	32 800	32 000	27 200	28 600	30 600	26 000	25 600	25 300
	Lön för arbetad tid	30 900	32 900	32 000	27 300	28 900	30 600	26 000	25 900	25 400
	Totallön	31 400	33 400	32 400	27 900	29 100	31 400	26 300	26 300	25 800
	Antal	7 400	3 800	300	400	900	200	200
Män	Tid och prestationslön	33 200	35 700	32 900	30 200	31 300	31 600	30 000	28 200	31 800
	Lön för arbetad tid	33 400	35 900	33 000	30 300	31 500	31 700	30 100	28 500	32 000
	Totallön	34 500	37 100	33 900	31 300	32 200	33 100	31 100	29 500	32 500
	Antal	27 400	11 600	2 100	1 200	3 200	6 000	1 000	700	..
Totalt	Tid och prestationslön	32 700	35 000	32 800	29 400	30 700	31 400	29 000	27 500	31 000
	Lön för arbetad tid	32 800	35 100	32 900	29 600	30 900	31 500	29 100	27 800	31 200
	Totallön	33 800	36 200	33 700	30 400	31 500	32 800	29 900	28 700	31 700
	Antal	34 800	15 400	2 500	1 700	4 100	7 200	1 400	900	..
315 Säkerhets- och kvalitetsinspektörer										
Kvinnor	Tid och prestationslön	31 400	36 200	32 900
	Lön för arbetad tid	31 500	36 300	33 500
	Totallön	31 800	36 800	34 100
	Antal	..	200	200
Män	Tid och prestationslön	34 400	35 100	30 600	29 500	31 100	..	30 900	30 400	28 300
	Lön för arbetad tid	34 800	35 400	30 900	29 900	31 400	..	31 200	30 600	28 500
	Totallön	35 800	36 600	31 600	31 100	32 200	..	32 500	32 000	29 500
	Antal	4 100	800	500	300	500	..	500	200	200
Totalt	Tid och prestationslön	33 700	35 300	29 600	29 400	31 700	..	31 000	30 700	28 800
	Lön för arbetad tid	34 000	35 600	29 800	29 700	32 000	..	31 200	30 900	29 000
	Totallön	34 900	36 600	30 200	30 800	32 700	..	32 300	32 100	29 900
	Antal	5 400	1 000	..	300	600	..	600	200	200
322 Sjukgymnaster, tandhygienister m.fl.										
Kvinnor	Tid och prestationslön	28 300	28 700	27 800	27 300	30 300	27 300	27 600	28 100	29 700
	Lön för arbetad tid	28 900	29 200	28 400	27 800	31 000	28 100	28 200	28 300	30 100
	Totallön	29 000	29 200	28 400	27 800	31 100	28 200	28 200	28 400	30 200
	Antal	11 200	4 100	1 400	..	1 200	1 600	900
Män	Tid och prestationslön	32 800	31 900	31 700	..	35 200	35 700
	Lön för arbetad tid	33 100	32 200	32 200	..	35 600	36 000
	Totallön	33 300	32 400	32 400	..	35 900	36 300
	Antal
Totalt	Tid och prestationslön	29 000	29 100	28 500	27 800	31 200	28 700	28 400	28 300	29 900
	Lön för arbetad tid	29 600	29 600	29 100	28 200	31 900	29 400	28 900	28 500	30 200
	Totallön	29 600	29 600	29 200	28 300	32 000	29 500	28 900	28 500	30 300
	Antal	13 200	4 700	1 700	..	1 500	2 000	1 100

5. forts

SSYK	Yrkesgrupp	Region								
		Samtliga	1	2	3	4	5	6	7	8
Kön	Lönebegrepp									
	Antal anställda									
323	Sjuksköterskor									
Kvinnor	Tid och prestationslön	30 600	30 800	30 000	29 400	30 500	29 800	31 800	..	31 800
	Lön för arbetad tid	32 000	32 400	30 400	30 300	31 400	31 200	32 000	..	33 000
	Totallön	32 100	32 500	30 400	30 500	31 600	31 200	32 200	..	33 100
	Antal	12 300	7 900	1 000	100
Män	Tid och prestationslön	31 300	30 300
	Lön för arbetad tid	33 400	32 700
	Totallön	33 700	32 900
	Antal	1 200	700
Totalt	Tid och prestationslön	30 700	30 800	30 000	29 500	30 700	30 300	31 900	..	32 000
	Lön för arbetad tid	32 100	32 500	30 400	30 500	31 600	31 700	32 400	..	33 300
	Totallön	32 200	32 500	30 400	30 900	31 900	31 700	32 700	..	33 400
	Antal	13 500	8 600	1 000	200
341	Säljare, inköpare, mäklare m.fl.									
Kvinnor	Tid och prestationslön	31 900	35 800	29 200	27 900	30 300	30 700	28 000	27 500	27 200
	Lön för arbetad tid	32 000	35 900	29 300	27 900	30 400	30 900	28 000	27 600	27 400
	Totallön	32 800	36 900	30 000	28 400	31 300	31 700	28 500	28 500	28 000
	Antal	61 500	23 300	6 300	4 100	9 600	12 000	2 900	1 700	1 700
Män	Tid och prestationslön	38 700	44 500	35 100	35 300	36 700	36 200	34 100	33 200	33 400
	Lön för arbetad tid	38 800	44 500	35 200	35 400	36 800	36 200	34 100	33 300	33 500
	Totallön	40 200	46 000	36 400	36 700	38 600	37 700	35 000	34 500	34 400
	Antal	95 900	33 600	11 700	6 100	14 000	19 900	5 000	2 100	3 400
Totalt	Tid och prestationslön	36 100	40 900	33 100	32 300	34 100	34 100	31 800	30 700	31 400
	Lön för arbetad tid	36 100	41 000	33 100	32 400	34 200	34 200	31 900	30 800	31 500
	Totallön	37 300	42 300	34 100	33 400	35 600	35 400	32 600	31 900	32 200
	Antal	157 400	57 000	18 000	10 200	23 600	31 900	7 900	3 800	5 000
342	Agenter, förmedlare m.fl.									
Kvinnor	Tid och prestationslön	30 000	30 200	30 600	27 300	29 200	30 800	29 500
	Lön för arbetad tid	30 200	30 300	30 700	27 300	29 400	31 400	29 500
	Totallön	30 900	30 500	31 900	27 600	30 100	32 100	31 000
	Antal	4 100	1 000	..	200	700
Män	Tid och prestationslön	32 800	33 900	32 300	30 400	33 500	33 600	31 600
	Lön för arbetad tid	33 100	34 200	32 600	30 900	33 700	33 800	32 000
	Totallön	34 000	34 600	33 900	31 300	35 300	35 200	32 500
	Antal	4 100	1 000	300
Totalt	Tid och prestationslön	31 400	32 000	31 300	29 000	31 500	32 000	30 600	..	30 400
	Lön för arbetad tid	31 600	32 200	31 500	29 300	31 700	32 400	30 800	..	30 400
	Totallön	32 500	32 500	32 700	29 600	32 900	33 500	31 800	..	30 800
	Antal	8 300	2 000	..	500	1 500

5. forts

SSYK	Yrkesgrupp	Region								
		Samtliga	1	2	3	4	5	6	7	8
Kön	Lönebegrepp									
	Antal anställda									
343	Redovisningsekonomer, administrativa assistenter m.fl.									
Kvinnor	Tid och prestationslön	30 700	32 700	28 200	..	29 300	30 100	28 700	28 200	25 900
	Lön för arbetad tid	30 700	32 700	28 200	..	29 400	30 100	28 700	28 200	25 900
	Totallön	30 900	33 100	28 300	..	29 600	30 300	28 700	28 200	26 000
	Antal	39 000	13 700	5 000	3 200	5 100	7 000	2 600
Män	Tid och prestationslön	33 800	38 700	28 700	31 100	37 000	32 800	30 700	29 300	25 500
	Lön för arbetad tid	34 000	38 700	28 800	31 200	37 200	32 900	..	29 400	25 500
	Totallön	34 500	39 500	29 000	31 500	37 500	33 400	..	29 700	25 600
	Antal	12 600	4 300	1 300	2 100
Totalt	Tid och prestationslön	31 400	34 100	28 400	33 200	30 900	30 700	29 000	28 400	25 700
	Lön för arbetad tid	31 500	34 200	28 400	33 200	31 000	30 800	29 700	28 400	25 800
	Totallön	31 800	34 600	28 600	33 400	31 200	31 000	29 800	28 500	25 900
	Antal	51 700	18 000	7 500	4 100	6 400	9 000	3 100
346	Behandlingsassistenter, fritidsledare m.fl.									
Kvinnor	Tid och prestationslön	24 000	24 600	24 100	24 700	22 800	23 600	24 000	24 800	24 100
	Lön för arbetad tid	24 900	25 300	25 000	27 000	22 900	24 900	24 500	25 100	24 700
	Totallön	25 000	25 400	25 200	27 200	23 000	25 000	24 600	25 300	25 000
	Antal	6 200	200
Män	Tid och prestationslön	24 000	23 300	25 900	23 700
	Lön för arbetad tid	24 600	23 900	26 500	24 900
	Totallön	24 700	24 000	26 500	25 000
	Antal	..	700
Totalt	Tid och prestationslön	24 000	24 100	25 100	24 500	22 400	23 600	23 600	25 900	23 900
	Lön för arbetad tid	24 800	24 800	25 800	26 500	22 500	24 900	24 000	26 100	24 600
	Totallön	24 900	24 900	26 000	26 700	22 600	25 000	24 100	26 400	24 900
	Antal	10 500	1 900	200
411	Kontorssekreterare och data-registrerare									
Kvinnor	Tid och prestationslön	27 100	27 900	27 200	25 800	26 400	27 500	25 500	21 100	26 400
	Lön för arbetad tid	27 100	28 000	27 200	25 800	26 400	27 600	25 500	21 100	26 400
	Totallön	27 300	28 300	27 300	25 900	26 400	27 700	25 600	21 200	26 500
	Antal	10 400	4 500	900	500	1 200	2 000
Män	Tid och prestationslön	25 000	26 200
	Lön för arbetad tid	25 300	26 600
	Totallön	25 500	26 800
	Antal	1 100	600
Totalt	Tid och prestationslön	26 900	27 700	27 200	25 800	26 200	27 500	25 600	20 200	26 300
	Lön för arbetad tid	26 900	27 900	27 200	25 800	26 200	27 600	25 600	20 200	26 300
	Totallön	27 100	28 100	27 300	26 000	26 200	27 700	25 600	20 200	26 400
	Antal	11 500	5 100	1 000	600	1 400	2 100

5. forts

SSYK	Yrkesgrupp	Region								
		Samtliga	1	2	3	4	5	6	7	8
Kön	Lönebegrepp									
	Antal anställda									
419	Övrig kontorspersonal									
Kvinnor	Tid och prestationslön	25 900	27 200	24 000	25 400	26 100	26 400	23 900	24 300	24 900
	Lön för arbetad tid	26 000	27 300	24 200	25 600	26 100	26 400	24 000	24 300	25 100
	Totallön	26 200	27 500	24 200	25 600	26 200	26 600	24 000	24 400	25 200
	Antal	38 900	11 800	5 400	..	6 000	7 800	2 100	..	1 300
Män	Tid och prestationslön	27 700	28 500	24 600	26 400	28 600	29 700	26 000	32 900	23 400
	Lön för arbetad tid	27 900	28 700	25 000	26 800	28 700	29 800	26 000	33 000	24 100
	Totallön	28 300	29 200	25 100	27 200	29 300	30 100	26 200	34 000	24 300
	Antal	14 500	4 700	2 000	1 300	1 600	2 800	600
Totalt	Tid och prestationslön	26 400	27 600	24 200	25 700	26 600	27 300	24 600	26 700	24 400
	Lön för arbetad tid	26 500	27 700	24 400	25 900	26 700	27 300	24 700	26 700	24 800
	Totallön	26 700	28 000	24 500	26 000	26 800	27 500	24 800	27 000	24 900
	Antal	53 400	16 500	7 400	4 900	7 600	10 500	3 200	1 200	1 900
421	Kassapersonal m.fl.									
Kvinnor	Tid och prestationslön	22 700	22 900	21 600	23 700	22 700	22 600	21 900
	Lön för arbetad tid	24 100	24 800	22 200	24 600	24 300	23 600	22 600
	Totallön	24 200	24 900	22 400	24 700	24 400	23 800	22 800
	Antal	2 800	1 100	300	..	300	600	200
Män	Tid och prestationslön	21 400	22 500	22 000	22 800
	Lön för arbetad tid	22 300	23 700	22 400	23 700
	Totallön	22 600	24 000	23 100	24 100
	Antal	..	600	100	200
Totalt	Tid och prestationslön	22 200	22 800	21 700	23 900	22 800	22 700	19 500
	Lön för arbetad tid	23 400	24 400	22 300	25 100	24 400	23 600	19 600
	Totallön	23 600	24 600	22 600	25 300	24 600	23 900	19 700
	Antal	4 600	1 700	400	..	400	900
422	Kundinformatörer									
Kvinnor	Tid och prestationslön	22 900	23 700	21 500	22 000	22 700	23 700	21 800	22 300	21 400
	Lön för arbetad tid	23 400	24 300	22 100	22 500	23 100	24 100	22 000	22 900	22 000
	Totallön	23 500	24 400	22 200	22 600	23 200	24 200	22 100	22 900	22 100
	Antal	22 400	7 900	2 900	1 700	2 700	3 900	..	700	..
Män	Tid och prestationslön	23 000	24 500	21 200	20 900	23 900	24 700	20 400	20 700	20 800
	Lön för arbetad tid	24 000	25 600	22 700	22 500	24 400	25 400	21 100	22 200	21 400
	Totallön	24 300	25 800	22 700	22 600	24 500	26 800	21 200	22 300	21 500
	Antal	6 800	2 200	400	..
Totalt	Tid och prestationslön	22 900	23 900	21 400	21 700	23 000	23 900	21 600	21 700	21 200
	Lön för arbetad tid	23 500	24 600	22 300	22 500	23 400	24 400	21 900	22 600	21 800
	Totallön	23 700	24 700	22 300	22 600	23 500	24 800	22 000	22 700	21 900
	Antal	29 100	10 000	4 000	2 100	3 500	4 900	..	1 200	..

5. forts

SSYK	Yrkesgrupp	Region								
		Samtliga	1	2	3	4	5	6	7	8
Kön	Lönebegrepp									
	Antal anställda									
513	Vård- och omsorgspersonal m.fl.									
Kvinnor	Tid och prestationslön	21 800	21 600	21 200	21 900	22 700	21 800	21 900	22 400	21 600
	Lön för arbetad tid	23 800	23 900	23 600	23 600	24 300	23 600	23 600	25 300	23 900
	Totallön	23 900	23 900	23 800	23 800	24 400	23 700	23 700	25 400	23 900
	Antal	68 300	28 100	10 800	3 300	8 500	7 200
Män	Tid och prestationslön	21 700	21 400	21 200	21 900	22 800	21 800	21 800	21 700	22 200
	Lön för arbetad tid	24 300	24 500	24 200	24 000	24 600	24 000	23 700	25 600	24 600
	Totallön	24 500	24 600	24 500	24 200	24 800	24 200	24 000	25 700	24 600
	Antal	16 300	6 500	2 500	1 400
Totalt	Tid och prestationslön	21 800	21 600	21 200	21 900	22 700	21 800	21 900	22 200	21 800
	Lön för arbetad tid	23 900	24 000	23 800	23 700	24 300	23 700	23 600	25 400	24 100
	Totallön	24 000	24 100	23 900	23 900	24 400	23 800	23 800	25 500	24 100
	Antal	84 600	34 600	13 300	4 100	10 400	8 600
522	Försäljare, detaljhandel; demonstratörer m.fl.									
Kvinnor	Tid och prestationslön	22 600	22 900	23 500	23 900	21 400	22 500	20 300	23 200	22 200
	Lön för arbetad tid	23 400	23 700	23 900	25 300	22 200	23 400	21 100	24 000	22 900
	Totallön	23 500	24 000	23 900	25 800	22 300	23 600	21 100	24 200	23 100
	Antal	12 200	3 200	1 300	2 100	..	400	..
Män	Tid och prestationslön	27 000	26 800	26 500	28 500	26 400	28 200	25 000	26 400	27 200
	Lön för arbetad tid	27 400	27 400	26 800	28 600	26 700	28 500	25 200	26 900	27 700
	Totallön	28 400	28 300	27 700	30 200	27 800	29 600	25 700	28 000	28 400
	Antal	17 000	4 600	2 400	..	2 100	3 500	1 400
Totalt	Tid och prestationslön	25 200	25 200	25 000	27 000	24 500	26 100	22 800	24 900	24 900
	Lön för arbetad tid	25 700	25 900	25 400	27 500	25 000	26 600	23 300	25 600	25 500
	Totallön	26 400	26 500	25 800	28 800	25 700	27 400	23 600	26 300	25 900
	Antal	29 200	7 800	3 400	5 500	2 700	800	..

6. Privat sektor, tjänstemän 2012. Antal anställda efter månadslöneintervall (total månadslön) i kronor och kön

6. Private sector, non-manual workers 2012. Number of employees by monthly salary interval (total monthly salary) in SEK and sex

Total månadslön	Kvinnor	Män	Totalt
Samtliga	593 400	737 200	1 330 600
-14 999	1 400	1 400	2 800
15 000 – 16 999	5 000	4 600	9 600
17 000 – 18 999	14 500	9 900	24 400
19 000 – 20 999	36 000	19 400	55 400
21 000 – 22 999	49 200	26 500	75 700
23 000 – 24 999	68 000	36 700	104 700
25 000 – 26 999	79 300	52 800	132 100
27 000 – 28 999	65 600	58 200	123 800
29 000 – 30 999	53 100	61 300	114 400
31 000 – 32 999	40 400	51 500	91 900
33 000 – 34 999	31 500	51 600	83 200
35 000 – 36 999	27 300	50 400	77 700
37 000 – 38 999	20 700	37 700	58 400
39 000 – 40 999	17 900	38 900	56 800
41 000 – 42 999	13 500	29 600	43 000
43 000 – 44 999	10 600	26 200	36 800
45 000 – 46 999	10 000	25 400	35 400
47 000 – 48 999	7 800	19 400	27 200
49 000 – 50 999	6 200	19 000	25 200
51 000 – 52 999	5 100	15 000	20 000
53 000 – 54 999	3 800	11 700	15 400
55 000 – 56 999	3 700	10 600	14 300
57 000 – 58 999	2 600	8 200	10 800
59 000 – 60 999	2 600	8 900	11 600
61 000 – 62 999	1 900	5 800	7 700
63 000 -	15 700	56 600	72 400

7. Privat sektor, tjänstemän 2012. **Genomsnittlig total månadslön och lönespridning i kronor efter utbildningsinriktning¹ och kön**

7. Private sector, non-manual workers 2012. Average total monthly salary and salary dispersion in SEK by field of education and sex

Utbildningsinriktning	Kön	Antal	Total månadslön				Ålder ²
			Genomsnitt	Undre kvartil	Median	Övre kvartil	
Samtliga utbildningsinriktningar	Kvinnor	593 400	31 500	24 100	28 100	35 000	42
	Män	737 200	39 300	28 000	34 700	44 600	43
	Totalt	1 330 600	35 800	25 800	31 400	40 300	42
0 Allmän utbildning	Kvinnor	92 300	27 800	22 500	26 100	30 700	42
	Män	102 000	33 500	25 000	30 300	37 900	43
	Totalt	194 200	30 800	23 600	27 900	34 700	42
1 Pedagogik och lärarutbildning	Kvinnor	36 400	28 700	24 500	27 000	30 400	42
	Män	15 200	32 800	25 500	29 400	35 500	43
	Totalt	51 500	29 900	24 700	27 500	31 900	42
2 Humaniora och konst	Kvinnor	39 200	28 400	22 800	26 400	32 000	37
	Män	26 900	30 800	23 700	28 300	35 300	38
	Totalt	66 100	29 400	23 000	27 100	33 600	37
3 Samhällsvetenskap, juridik, handel, administration	Kvinnor	200 000	33 900	25 400	30 000	37 800	43
	Män	143 600	44 900	29 300	36 700	50 900	43
	Totalt	343 600	38 500	26 400	32 400	43 000	43
4 Naturvetenskap, matematik och data	Kvinnor	22 200	36 200	27 300	34 000	42 000	42
	Män	40 800	40 700	30 000	38 000	47 100	41
	Totalt	63 100	39 100	28 900	36 500	45 400	41
5 Teknik och tillverkning	Kvinnor	53 200	36 000	27 500	33 200	41 300	40
	Män	328 400	39 900	30 000	36 100	45 100	44
	Totalt	381 600	39 300	29 500	35 700	44 900	43
6 Lant- och skogsbruk samt djursjukvård	Kvinnor	6 700	28 300	22 100	25 500	31 300	36
	Män	9 400	36 500	26 600	32 900	39 700	45
	Totalt	16 100	33 100	24 100	29 500	36 900	41
7 Hälso- och sjukvård samt social omsorg	Kvinnor	101 700	30 400	23 800	27 600	33 000	44
	Män	25 600	40 400	26 500	32 900	45 800	43
	Totalt	127 300	32 400	24 000	28 400	34 800	44
8 Tjänster	Kvinnor	30 400	27 100	22 500	25 200	29 500	41
	Män	28 600	34 700	25 100	30 000	38 700	42
	Totalt	59 000	30 800	23 400	27 100	33 200	41
9 Utbildningsinriktning okänd	Kvinnor	11 300	29 800	23 000	26 600	32 000	39
	Män	16 800	38 800	26 500	33 100	41 500	38
	Totalt	28 000	35 200	24 800	30 000	38 200	39

1) Fr.o.m. 2001 används den reviderade utbildningsnomenklaturen SUN 2000 avseende utbildningsinriktning. För mer information om Svensk utbildningsnomenklatur (SUN), se www.scb.se/Pages/Standard_62591.aspx

2) Genomsnittlig ålder i september 2012.

8. Privat sektor, tjänstemän 2012. Genomsnittlig total månadslön och lönespridning i kronor efter utbildningsnivå¹ och kön

8. Private sector, non-manual workers 2012. Average total monthly salary and salary dispersion in SEK by level of education and sex

Utbildningsnivå	Kön	Antal	Månadslön				Ålder ²
			Genomsnitt	Undre kvartil	Median	Övre kvartil	
Samtliga utbildningsnivåer	Kvinnor	593 400	31 500	24 100	28 100	35 000	42
	Män	737 200	39 300	28 000	34 700	44 600	43
	Totalt	1 330 600	35 800	25 800	31 400	40 300	42
1 Förgymnasial utbildning kortare än 9 år	Kvinnor	3 100	24 500	21 400	24 000	26 700	53
	Män	4 800	28 500	23 000	27 100	32 100	55
	Totalt	7 900	26 900	21 800	26 000	29 600	54
2 Förgymnasial utbildning minst 9 år	Kvinnor	26 800	26 900	22 600	25 700	29 800	45
	Män	41 700	32 600	25 700	30 100	36 600	46
	Totalt	68 500	30 400	24 000	28 100	34 100	46
3 Gymnasial utbildning högst 2 år	Kvinnor	107 300	28 000	23 600	26 300	30 200	49
	Män	139 700	34 900	27 300	32 100	39 200	48
	Totalt	246 900	31 900	25 000	29 200	35 300	49
4 Gymnasial utbildning längre än 2 år	Kvinnor	150 000	28 100	22 500	26 000	31 000	39
	Män	165 000	34 600	25 200	31 000	39 600	39
	Totalt	315 000	31 500	23 600	28 200	35 200	39
5 Eftergymnasial utbildning kortare än 3 år	Kvinnor	107 200	31 800	24 500	28 900	35 500	42
	Män	150 300	39 600	28 900	36 100	45 500	43
	Totalt	257 500	36 300	26 400	32 600	42 000	43
6 Eftergymnasial utbildning 3 år eller längre	Kvinnor	191 400	36 200	27 000	32 100	40 400	39
	Män	218 800	46 000	31 600	39 700	51 800	41
	Totalt	410 200	41 400	28 900	35 700	46 700	40
7 Forskarutbildning	Kvinnor	5 000	47 100	36 100	42 700	53 400	43
	Män	11 100	55 900	41 000	49 500	62 500	46
	Totalt	16 100	53 200	39 500	47 400	60 000	45
9 Utbildning saknas eller nivå ospecificerad	Kvinnor	2 500	35 100	25 000	29 300	40 500	36
	Män	5 900	46 800	29 100	35 800	52 100	38
	Totalt	8 400	43 300	26 900	34 900	48 900	37

1) Indelningen avseende utbildningsnivå följer SUN 1997 (gamla standarden). För mer information om Svensk utbildningsnomenklatur (SUN), se www.scb.se/Pages/Standard_62591.aspx

2) Genomsnittlig ålder i september 2012.

9. Privat sektor, tjänstemän 2012^{1,2}. Genomsnittlig månadslön i kronor efter näringsgren, anställningsform och kön

9. Private sector, non-manual workers 2012. Average monthly salary in SEK by branch of industry, full- and part-time and sex

KI avser konfidensintervall. För förklaring av konfidensintervall se Fakta om statistiken, avsnitt Statistikens tillförlitlighet-Redovisning av osäkerhetsmått.

Näringsgren Anställningsform	Kön	Antal	Månadslön			
			Tid- och presta- tionslön	Lön för arbetad tid	Totallön	95% KI för Totallön
Samtliga näringsgrenar						
Hel- och deltid	Kvinnor	593 400	30 700	31 100	31 500 ±	215
	Män	737 200	38 000	38 300	39 300 ±	370
	Totalt	1 330 600	34 800	35 100	35 800 ±	255
Heltid	Kvinnor	425 000	32 000	32 400	32 700 ±	230
	Män	680 400	38 600	38 800	39 900 ±	358
	Totalt	1 105 400	36 100	36 300	37 100 ±	263
Deltid	Kvinnor	168 400	27 300	28 000	28 200 ±	357
	Män	56 800	31 200	32 100	32 400 ±	1 031
	Totalt	225 100	28 300	29 100	29 300 ±	401
A Jordbruk, skogsbruk och fiske						
Hel- och deltid	Kvinnor	1 800	29 000	29 200	29 500 ±	1 086
	Män	3 800	33 300	33 400	34 300 ±	1 920
	Totalt	5 600	31 900	32 000	32 800 ±	1 348
Heltid	Kvinnor	1 300	29 500	29 600	30 000 ±	1 463
	Män	3 600	33 500	33 500	34 500 ±	1 963
	Totalt	4 900	32 400	32 500	33 300 ±	1 442
Deltid	Kvinnor	..	27 700	28 100	28 200 ±	918
	Män
	Totalt	..	28 600	28 900	29 000 ±	1 882
B+C Tillverkningsindustri; gruvor och mineralutvinnings- industri						
Hel- och deltid	Kvinnor	65 500	34 700	34 700	35 100 ±	328
	Män	151 500	40 900	41 000	42 100 ±	448
	Totalt	217 000	39 000	39 100	40 000 ±	356
Heltid	Kvinnor	54 800	35 400	35 500	36 000 ±	345
	Män	147 800	41 000	41 100	42 100 ±	455
	Totalt	202 600	39 500	39 600	40 400 ±	369
Deltid	Kvinnor	10 700	30 800	30 800	31 000 ±	640
	Män	3 700	38 800	39 100	39 800 ±	1 700
	Totalt	14 400	32 800	32 900	33 200 ±	612

- 1) Vid jämförelser med tidigare år kan lönenivån för vissa grupper ha ändrats kraftigt p.g.a. strukturella förändringar och/eller rotation i urvalet.
- 2) Ombords- samt utlandsanställda ingår inte i undersökningen.

9. forts

Näringsgren Anställningsform	Kön	Antal	Månadslön			
			Tid- och presta- tionslön	Lön för arbetad tid	Totallön	95% KI för Totallön
B Gruvor och mineralutvinningsindustri						
Hel- och deltid	Kvinnor	800	34 200	34 500	34 800 ±	646
	Män	1 700	41 500	42 200	43 300 ±	869
	Totalt	2 500	39 300	39 900	40 800 ±	708
Heltid	Kvinnor	700	34 300	34 600	35 000 ±	714
	Män	1 600	40 600	41 200	42 200 ±	898
	Totalt	2 300	38 800	39 300	40 100 ±	732
Deltid	Kvinnor
	Män
	Totalt	200	46 000	47 100	48 200 ±	2 433
C Tillverkning						
Hel- och deltid	Kvinnor	64 700	34 700	34 700	35 100 ±	332
	Män	149 800	40 900	41 000	42 000 ±	453
	Totalt	214 500	39 000	39 100	40 000 ±	360
Heltid	Kvinnor	54 100	35 400	35 500	36 000 ±	349
	Män	146 200	41 000	41 100	42 100 ±	460
	Totalt	200 300	39 500	39 600	40 400 ±	373
Deltid	Kvinnor	10 600	30 700	30 800	30 900 ±	645
	Män	3 600	38 300	38 600	39 200 ±	1 668
	Totalt	14 200	32 700	32 800	33 000 ±	613
10-12 Livsmedels-, dryckesvaru- och tobaksindustri						
Hel- och deltid	Kvinnor	6 100	32 900	33 000	33 600 ±	1 048
	Män	7 600	40 200	40 400	42 100 ±	1 268
	Totalt	13 600	36 900	37 100	38 300 ±	995
Heltid	Kvinnor	5 100	33 700	33 800	34 500 ±	854
	Män	7 300	40 100	40 400	42 100 ±	1 286
	Totalt	12 400	37 500	37 700	39 000 ±	825
Deltid	Kvinnor	..	28 700	28 800	29 100 ±	2 096
	Män
	Totalt	..	31 000	31 100	31 500 ±	2 914

9. forts

Näringsgren Anställningsform	Kön	Antal	Månadslön			
			Tid- och presta- tionslön	Lön för arbetad tid	Totallön	95% KI för Totallön
13-15 Textil-, beklädnads-, läder- och lädervaruindustri						
Hel- och deltid	Kvinnor	700	28 800	28 900	29 100 ±	972
	Män	1 100	34 400	34 600	35 600 ±	2 021
	Totalt	1 900	32 200	32 400	33 100 ±	1 274
Heltid	Kvinnor	500	30 400	30 400	30 800 ±	885
	Män	1 100	34 500	34 700	35 700 ±	2 095
	Totalt	1 600	33 200	33 400	34 200 ±	1 574
Deltid	Kvinnor
	Män
	Totalt
16 Industri för trä och varor av trä, kork och rotting, o.d. utom möbler						
Hel- och deltid	Kvinnor	1 500	30 300	30 400	30 600 ±	1 351
	Män	3 600	36 500	36 500	37 300 ±	994
	Totalt	5 100	34 600	34 700	35 300 ±	773
Heltid	Kvinnor	1 100	30 100	30 100	30 400 ±	905
	Män	3 400	36 600	36 700	37 500 ±	1 006
	Totalt	4 500	35 100	35 100	35 800 ±	796
Deltid	Kvinnor	..	31 000	31 000	31 200 ±	3 703
	Män
	Totalt	..	31 200	31 200	31 300 ±	2 958
17 Massa-, pappers- och pap- persvaruindustri						
Hel- och deltid	Kvinnor	3 100	34 100	34 200	34 600 ±	389
	Män	6 000	40 900	41 600	42 800 ±	1 218
	Totalt	9 100	38 600	39 100	40 000 ±	813
Heltid	Kvinnor	2 600	34 800	34 900	35 300 ±	417
	Män	5 900	40 900	41 500	42 800 ±	1 222
	Totalt	8 500	39 000	39 500	40 500 ±	864
Deltid	Kvinnor	400	29 900	30 000	30 200 ±	758
	Män
	Totalt	500	32 800	32 900	33 100 ±	928

9. forts

Näringsgren Anställningsform	Kön	Antal	Månadslön			
			Tid- och presta- tionslön	Lön för arbetad tid	Totallön	95% KI för Totallön
18 Grafisk och annan reproduktionsindustri						
Hel- och deltid	Kvinnor	1 600	29 800	29 800	30 100	± 1 194
	Män	2 600	36 000	36 100	37 300	± 1 635
	Totalt	4 100	33 700	33 700	34 600	± 1 303
Heltid	Kvinnor	1 200	30 100	30 100	30 500	± 1 246
	Män	2 400	36 700	36 800	38 100	± 1 443
	Totalt	3 500	34 500	34 600	35 600	± 1 377
Deltid	Kvinnor	..	28 800	28 900	28 900	± 2 810
	Män
	Totalt	600	28 300	28 300	28 400	± 2 170
19 Industri för stenkolsprodukter, raffinerade petroleum- produkter						
Hel- och deltid	Kvinnor	500	38 000	38 300	39 500	± 0
	Män	900	44 800	45 300	47 100	± 0
	Totalt	1 400	42 300	42 800	44 400	± 0
Heltid	Kvinnor	500	38 200	38 400	39 700	± 0
	Män	900	44 600	45 200	47 000	± 0
	Totalt	1 300	42 400	42 800	44 400	± 0
Deltid	Kvinnor
	Män
	Totalt
20 Industri för baskemikalier, gödselmedel och kväveprodukter, plaster och syntetgummi i obearbetad form						
Hel- och deltid	Kvinnor	3 800	35 500	35 600	36 300	± 685
	Män	5 400	43 900	44 200	45 800	± 2 009
	Totalt	9 100	40 500	40 700	41 900	± 1 354
Heltid	Kvinnor	3 200	36 000	36 100	36 800	± 620
	Män	5 200	44 000	44 200	45 900	± 2 089
	Totalt	8 400	40 900	41 100	42 400	± 1 421
Deltid	Kvinnor	500	32 500	32 700	33 000	± 1 478
	Män	200	42 800	42 900	43 600	± 2 237
	Totalt	800	35 400	35 600	36 000	± 1 603
21 Industri för farmaceutiska basprodukter och läkemedel						
Hel- och deltid	Kvinnor	5 100	40 600	40 700	41 000	± 112
	Män	3 700	48 400	48 600	49 400	± 268
	Totalt	8 800	43 900	44 000	44 600	± 173

9. forts

Näringsgren Anställningsform	Kön	Antal	Månadslön			
			Tid- och presta- tionslön	Lön för arbetad tid	Totallön	95% KI för Totallön
Heltid	Kvinnor	4 400	41 600	41 700	42 100	± 106
	Män	3 600	48 700	48 900	49 800	± 267
	Totalt	8 000	44 800	45 000	45 500	± 176
Deltid	Kvinnor	700	33 800	33 800	34 000	± 252
	Män	100	38 000	38 500	38 800	± 670
	Totalt	800	34 500	34 600	34 700	± 218
22 Gummi- och plastvaruindustri						
Hel- och deltid	Kvinnor	2 000	30 700	30 800	31 100	± 1 438
	Män	4 200	39 900	40 000	41 200	± 4 072
	Totalt	6 300	36 900	37 000	37 900	± 3 019
Heltid	Kvinnor	1 500	31 900	31 900	32 300	± 1 271
	Män	4 100	40 000	40 100	41 400	± 4 134
	Totalt	5 600	37 900	38 000	39 000	± 3 239
Deltid	Kvinnor	600	27 700	27 700	27 700	± 2 500
	Män
	Totalt	700	28 500	28 500	28 600	± 2 531
23 Industri för andra icke-metalliska mineraliska produkter						
Hel- och deltid	Kvinnor	1 500	31 300	31 400	31 900	± 826
	Män	3 800	39 500	39 500	41 300	± 1 243
	Totalt	5 200	37 200	37 200	38 700	± 1 033
Heltid	Kvinnor	1 200	31 700	31 800	32 400	± 886
	Män	3 600	39 200	39 300	41 000	± 1 293
	Totalt	4 700	37 400	37 400	38 900	± 1 106
Deltid	Kvinnor	300	29 900	29 900	30 300	± 1 663
	Män	200	44 000	44 300	47 100	± 1 861
	Totalt	500	35 200	35 400	36 700	± 1 800
24 Stål- och metallverk						
Hel- och deltid	Kvinnor	3 100	35 400	35 400	35 600	± 847
	Män	7 900	41 700	41 900	42 600	± 1 502
	Totalt	11 000	39 900	40 100	40 600	± 1 190
Heltid	Kvinnor	2 800	35 800	35 900	36 100	± 840
	Män	7 700	41 700	41 900	42 600	± 1 534
	Totalt	10 500	40 100	40 300	40 800	± 1 213
Deltid	Kvinnor	300	30 300	30 300	30 400	± 1 368
	Män	200	40 500	41 700	41 900	± 1 477
	Totalt	500	34 800	35 300	35 500	± 1 417

9. forts

Näringsgren Anställningsform	Kön	Antal	Månadslön			
			Tid- och presta- tionslön	Lön för arbetad tid	Totallön	95% KI för Totallön
25 Industri för metallvaror utom maskiner och apparater						
Hel- och deltid	Kvinnor	3 700	31 800	31 800	32 100	± 3 339
	Män	11 000	36 700	36 700	37 600	± 1 174
	Totalt	14 700	35 500	35 500	36 200	± 1 214
Heltid	Kvinnor	2 800	32 800	32 800	33 200	± 4 252
	Män	10 800	36 700	36 700	37 600	± 1 188
	Totalt	13 600	35 900	35 900	36 700	± 1 315
Deltid	Kvinnor	900	28 700	28 700	28 900	± 2 288
	Män	200	38 600	38 600	38 800	± 3 761
	Totalt	1 100	30 400	30 500	30 600	± 2 109
26-28 Industri för datorer, elektronikvaror, optik, elapparatur och andra maskiner och apparater						
Hel- och deltid	Kvinnor	17 400	36 000	36 100	36 500	± 612
	Män	54 000	42 100	42 100	42 900	± 549
	Totalt	71 400	40 600	40 600	41 300	± 504
Heltid	Kvinnor	15 000	36 700	36 700	37 200	± 662
	Män	53 100	42 100	42 100	42 900	± 558
	Totalt	68 100	40 900	40 900	41 600	± 524
Deltid	Kvinnor	2 400	31 900	31 900	32 100	± 1 316
	Män	900	40 800	40 900	41 600	± 3 187
	Totalt	3 300	34 400	34 400	34 700	± 1 294
29+30 Transportmedelsindustri						
Hel- och deltid	Kvinnor	8 600	36 500	36 600	37 200	± 509
	Män	25 300	41 500	41 500	42 700	± 443
	Totalt	33 900	40 200	40 300	41 300	± 406
Heltid	Kvinnor	7 500	37 000	37 000	37 600	± 497
	Män	24 800	41 500	41 500	42 700	± 449
	Totalt	32 300	40 400	40 500	41 500	± 410
Deltid	Kvinnor	1 100	33 500	33 500	33 800	± 1 220
	Män	500	39 600	39 700	40 200	± 676
	Totalt	1 600	35 500	35 600	36 000	± 1 039
31+32 Övrig tillverkningsindustri						
Hel- och deltid	Kvinnor	4 400	30 300	30 300	30 700	± 1 120
	Män	6 500	39 300	39 300	40 300	± 7 505
	Totalt	10 900	35 600	35 700	36 400	± 4 805

9. forts

Näringsgren Anställningsform	Kön	Antal	Månadslön			
			Tid- och presta- tionslön	Lön för arbetad tid	Totallön	95% KI för Totallön
Heltid	Kvinnor	3 400	30 700	30 800	31 200	± 1 380
	Män	6 300	39 400	39 500	40 500	± 7 719
	Totalt	9 800	36 400	36 400	37 200	± 5 300
Deltid	Kvinnor	900	28 500	28 500	28 600	± 1 393
	Män
	Totalt	1 100	29 300	29 300	29 500	± 1 474
33 Reparationsverkstäder och installations- företag för maskiner och apparater						
Hel- och deltid	Kvinnor	1 700	32 800	32 800	32 900	± 2 051
	Män	6 200	37 700	37 900	38 600	± 1 316
	Totalt	8 000	36 600	36 800	37 300	± 1 007
Heltid	Kvinnor	1 300	32 400	32 400	32 600	± 1 300
	Män	5 900	38 100	38 200	39 000	± 1 114
	Totalt	7 200	37 100	37 200	37 800	± 933
Deltid	Kvinnor
	Män
	Totalt	..	32 100	32 600	32 700	± 4 461
D+E El-, gas- och värmeverk; vatten-och reningsverk; anlägg- ningar för avfallshantering, åter- vinning och sanering						
Hel- och deltid	Kvinnor	8 400	33 500	33 600	34 000	± 440
	Män	19 500	37 200	37 900	38 700	± 685
	Totalt	28 000	36 100	36 600	37 300	± 527
Heltid	Kvinnor	7 400	34 000	34 200	34 500	± 414
	Män	18 600	37 300	37 900	38 700	± 680
	Totalt	26 000	36 300	36 800	37 500	± 535
Deltid	Kvinnor	1 000	29 500	29 900	30 100	± 995
	Män	1 000	36 200	38 200	38 600	± 2 657
	Totalt	2 000	32 800	33 900	34 200	± 1 617
D El-, gas- och värmeverk						
Hel- och deltid	Kvinnor	6 400	34 200	34 400	34 700	± 587
	Män	15 600	37 700	38 500	39 300	± 779
	Totalt	22 000	36 700	37 300	37 900	± 609
Heltid	Kvinnor	5 700	34 800	34 900	35 300	± 552
	Män	14 800	37 700	38 500	39 300	± 770
	Totalt	20 400	36 900	37 500	38 200	± 611
Deltid	Kvinnor	800	29 900	30 100	30 300	± 1 247
	Män	800	36 800	38 900	39 400	± 3 199
	Totalt	1 600	33 400	34 600	34 900	± 2 017

9. forts

Näringsgren Anställningsform	Kön	Antal	Månadslön			
			Tid- och presta- tionslön	Lön för arbetad tid	Totallön	95% KI för Totallön
36+37 Vatten- och reningsverk						
Hel- och deltid	Kvinnor	500	31 500	31 500	31 700	± 651
	Män	1 300	32 100	32 400	32 800	± 234
	Totalt	1 800	31 900	32 100	32 500	± 262
Heltid	Kvinnor	400	31 500	31 500	31 600	± 283
	Män	1 200	32 100	32 300	32 800	± 243
	Totalt	1 700	32 000	32 100	32 500	± 214
Deltid	Kvinnor
	Män
	Totalt	100	31 700	32 300	32 600	± 2 488
38+39 Avfallshanteringsanläggningar; återvinningsanläggningar; anläggningar för sanering, efterbehandling av jord och vatten samt annan verksamhet för föroreningsbekämpning						
Hel- och deltid	Kvinnor	1 500	31 000	31 200	31 600	± 743
	Män	2 700	36 900	37 200	38 400	± 1 933
	Totalt	4 200	34 800	35 000	35 900	± 1 416
Heltid	Kvinnor	1 300	31 500	31 600	32 100	± 732
	Män	2 600	37 000	37 200	38 500	± 1 985
	Totalt	3 800	35 200	35 300	36 300	± 1 492
Deltid	Kvinnor	200	27 700	28 300	28 600	± 1 030
	Män	100	33 800	35 900	36 100	± 5 191
	Totalt	300	30 100	31 300	31 500	± 2 785
F Byggindustri						
Hel- och deltid	Kvinnor	15 100	29 700	29 700	30 200	± 1 285
	Män	44 400	35 600	35 800	37 500	± 1 062
	Totalt	59 500	34 100	34 200	35 700	± 1 088
Heltid	Kvinnor	9 300	31 800	31 800	32 500	± 1 137
	Män	43 400	35 600	35 800	37 600	± 1 074
	Totalt	52 700	34 900	35 100	36 700	± 985
Deltid	Kvinnor	..	26 300	26 300	26 400	± 1 906
	Män	..	35 100	35 200	35 700	± 3 589
	Totalt	..	27 600	27 700	27 800	± 2 029
G Handel; serviceverkstäder för motor- fordon och motorcyklar						
Hel- och deltid	Kvinnor	77 700	31 100	31 500	31 900	± 835
	Män	119 000	36 400	36 600	38 000	± 1 137
	Totalt	196 700	34 300	34 600	35 600	± 805

9. forts

Näringsgren Anställningsform	Kön	Antal	Månadslön			
			Tid- och presta- tionslön	Lön för arbetad tid	Totallön	95% KI för Totallön
Heltid	Kvinnor	57 400	32 200	32 400	32 900	± 933
	Män	111 600	36 600	36 700	38 200	± 1 003
	Totalt	169 000	35 100	35 300	36 400	± 791
Deltid	Kvinnor	20 300	28 300	29 000	29 100	± 1 328
	Män	7 400	34 100	34 700	35 500	± 5 168
	Totalt	27 700	29 800	30 600	30 800	± 1 700
45 Handel med och serviceverkstäder för motorfordon och motorcyklar						
Hel- och deltid	Kvinnor	5 600	29 000	29 000	29 600	± 1 348
	Män	17 400	34 700	34 800	36 500	± 1 574
	Totalt	23 000	33 300	33 400	34 900	± 1 427
Heltid	Kvinnor	4 200	29 900	29 900	30 700	± 1 373
	Män	17 100	34 800	34 800	36 600	± 1 573
	Totalt	21 300	33 800	33 800	35 400	± 1 431
Deltid	Kvinnor	1 300	26 100	26 100	26 200	± 2 095
	Män	..	32 900	33 000	33 500	± 5 785
	Totalt	1 700	27 400	27 500	27 700	± 2 439
46 Parti- och provisionshandel utom med motorfordon						
Hel- och deltid	Kvinnor	41 900	32 200	32 300	32 700	± 1 374
	Män	80 500	37 600	37 700	39 300	± 1 190
	Totalt	122 300	35 800	35 900	37 100	± 1 045
Heltid	Kvinnor	31 900	33 000	33 000	33 600	± 1 542
	Män	76 000	37 500	37 600	39 200	± 1 173
	Totalt	107 900	36 200	36 300	37 500	± 1 054
Deltid	Kvinnor	10 000	29 600	29 800	29 900	± 1 851
	Män	..	40 000	40 100	41 300	± 5 646
	Totalt	14 400	32 800	32 900	33 400	± 2 628
47 Detaljhandel utom med motorfordon och motorcyklar						
Hel- och deltid	Kvinnor	30 300	30 100	31 000	31 100	± 949
	Män	21 100	33 300	33 800	34 300	± 3 375
	Totalt	51 400	31 400	32 100	32 500	± 1 399
Heltid	Kvinnor	21 300	31 300	31 900	32 200	± 931
	Män	18 500	34 600	34 900	35 500	± 2 866
	Totalt	39 800	32 800	33 300	33 700	± 1 373
Deltid	Kvinnor	9 000	27 100	28 700	28 700	± 2 200
	Män	..	24 600	26 000	26 100	± 3 060
	Totalt	11 600	26 500	28 100	28 100	± 2 041

9. forts

Näringsgren Anställningsform	Kön	Antal	Månadslön			
			Tid- och presta- tionslön	Lön för arbetad tid	Totallön	95% KI för Totallön
H Transport- och magasineringsföretag						
Hel- och deltid	Kvinnor	28 100	27 900	28 600	28 700	± 873
	Män	44 000	31 800	32 700	33 100	± 2 007
	Totalt	72 000	30 300	31 100	31 400	± 1 441
Heltid	Kvinnor	21 200	29 000	29 500	29 800	± 798
	Män	39 600	32 300	33 000	33 500	± 1 892
	Totalt	60 800	31 100	31 800	32 200	± 1 381
Deltid	Kvinnor	6 800	24 600	25 500	25 600	± 1 385
	Män	4 400	27 900	29 500	29 600	± 3 337
	Totalt	11 200	25 900	27 000	27 100	± 1 940
49-52 Transport- och magasineringsföretag exkl. post- och kurirföretag						
Hel- och deltid	Kvinnor	18 100	30 000	30 600	30 800	± 716
	Män	26 000	36 800	37 600	38 200	± 2 164
	Totalt	44 100	34 000	34 700	35 200	± 1 156
Heltid	Kvinnor	14 100	30 800	31 500	31 800	± 701
	Män	24 500	36 500	37 300	37 900	± 2 124
	Totalt	38 500	34 400	35 200	35 700	± 1 201
Deltid	Kvinnor	4 100	27 000	27 500	27 700	± 1 756
	Män	..	41 300	42 200	42 600	± 5 273
	Totalt	5 600	30 900	31 500	31 800	± 2 164
53 Post- och kurirföretag						
Hel- och deltid	Kvinnor
	Män	18 000	24 700	25 600	25 700	± 492
	Totalt	..	24 500	25 300	25 400	± 515
Heltid	Kvinnor
	Män	15 200	25 500	26 100	26 300	± 508
	Totalt	22 300	25 400	26 000	26 100	± 541
Deltid	Kvinnor
	Män	..	20 700	22 600	22 600	± 279
	Totalt	..	20 800	22 500	22 500	± 220
I Hotell och restauranger						
Hel- och deltid	Kvinnor	7 900	27 500	27 900	28 300	± 1 639
	Män	8 400	28 800	29 300	29 800	± 2 526
	Totalt	16 300	28 200	28 600	29 100	± 1 955

9. forts

Näringsgren Anställningsform	Kön	Antal	Månadslön			
			Tid- och presta- tionslön	Lön för arbetad tid	Totallön	95% KI för Totallön
Heltid	Kvinnor	5 900	28 700	28 900	29 400	± 1 424
	Män	6 700	30 600	30 700	31 300	± 1 953
	Totalt	12 600	29 700	29 800	30 400	± 1 472
Deltid	Kvinnor	..	24 200	25 100	25 300	± 2 670
	Män
	Totalt	..	23 100	24 500	24 700	± 3 235
J Informations- och kommunikationsföretag						
Hel- och deltid	Kvinnor	40 800	36 200	36 400	36 700	± 680
	Män	98 200	40 600	40 800	41 600	± 843
	Totalt	139 000	39 300	39 500	40 200	± 718
Heltid	Kvinnor	35 500	36 700	36 900	37 200	± 695
	Män	93 700	40 900	41 000	41 900	± 823
	Totalt	129 200	39 700	39 900	40 600	± 713
Deltid	Kvinnor	5 300	32 700	33 000	33 200	± 1 835
	Män	4 500	35 400	35 800	36 000	± 3 536
	Totalt	9 800	34 000	34 300	34 500	± 2 021
58-60 Förlag; film-, video och TV-programföretag; radio- och TV-bolag						
Hel- och deltid	Kvinnor	14 500	35 000	35 400	35 600	± 1 297
	Män	21 400	39 700	40 200	40 700	± 2 416
	Totalt	35 900	37 800	38 200	38 600	± 1 842
Heltid	Kvinnor	11 900	35 700	36 000	36 300	± 1 249
	Män	19 900	40 000	40 400	41 000	± 2 467
	Totalt	31 800	38 400	38 800	39 200	± 1 883
Deltid	Kvinnor	2 500	31 900	32 300	32 500	± 3 527
	Män	1 600	35 800	36 800	37 000	± 5 809
	Totalt	4 100	33 400	34 000	34 200	± 3 629
61 Telekommunikationsbolag						
Hel- och deltid	Kvinnor	6 100	35 300	35 400	36 000	± 839
	Män	12 300	39 700	39 900	41 300	± 1 096
	Totalt	18 400	38 200	38 400	39 500	± 906
Heltid	Kvinnor	5 600	35 800	35 900	36 500	± 878
	Män	12 200	39 700	40 000	41 400	± 1 092
	Totalt	17 800	38 500	38 700	39 800	± 919
Deltid	Kvinnor	500	29 600	29 700	30 100	± 884
	Män	200	35 300	35 900	36 300	± 5 611
	Totalt	700	31 100	31 300	31 800	± 1 635

9. forts

Näringsgren Anställningsform	Kön	Antal	Månadslön			
			Tid- och presta- tionslön	Lön för arbetad tid	Totallön	95% KI för Totallön
62+63 Programvaruproducenter, data- konsulter o.d., informationstjänstföretag						
Hel- och deltid	Kvinnor	20 300	37 300	37 300	37 700	± 1 014
	Män	64 400	41 100	41 200	42 000	± 979
	Totalt	84 700	40 200	40 300	41 000	± 863
Heltid	Kvinnor	17 900	37 700	37 700	38 100	± 1 107
	Män	61 700	41 400	41 500	42 300	± 939
	Totalt	79 600	40 600	40 600	41 400	± 858
Deltid	Kvinnor	2 300	34 400	34 400	34 700	± 1 964
	Män	2 700	35 200	35 200	35 400	± 4 688
	Totalt	5 100	34 800	34 800	35 100	± 2 621
K Kreditinstitut och försäkringsbolag m.m.						
Hel- och deltid	Kvinnor	40 900	35 700	35 800	37 200	± 531
	Män	36 600	50 600	50 700	52 700	± 1 104
	Totalt	77 500	42 800	42 900	44 500	± 746
Heltid	Kvinnor	30 900	37 500	37 600	38 900	± 604
	Män	33 700	52 100	52 200	54 300	± 1 177
	Totalt	64 600	45 100	45 200	46 900	± 819
Deltid	Kvinnor	10 000	30 300	30 500	31 700	± 518
	Män	2 900	33 400	33 800	34 900	± 1 263
	Totalt	12 900	31 000	31 300	32 400	± 542
64 Banker och andra kreditinstitut						
Hel- och deltid	Kvinnor	25 800	35 700	35 900	37 400	± 707
	Män	21 600	52 300	52 400	54 900	± 1 600
	Totalt	47 400	43 300	43 400	45 400	± 1 034
Heltid	Kvinnor	18 800	37 800	37 900	39 600	± 829
	Män	19 500	54 300	54 400	57 000	± 1 757
	Totalt	38 300	46 200	46 300	48 400	± 1 170
Deltid	Kvinnor	7 000	30 200	30 500	31 700	± 547
	Män	2 100	33 600	34 000	35 400	± 1 504
	Totalt	9 100	31 000	31 300	32 600	± 616
65 Försäkrings- och återförsäkringsbolag, pensionsfonder						
Hel- och deltid	Kvinnor	10 100	35 800	35 800	37 000	± 801
	Män	8 700	46 500	46 500	48 100	± 1 635
	Totalt	18 800	40 700	40 700	42 100	± 1 192

9. forts

Näringsgren Anställningsform	Kön	Antal	Månadslön			
			Tid- och presta- tionslön	Lön för arbetad tid	Totallön	95% KI för Totallön
Heltid	Kvinnor	8 100	36 900	36 900	38 100	± 906
	Män	8 100	47 600	47 600	49 200	± 1 693
	Totalt	16 200	42 200	42 200	43 600	± 1 291
Deltid	Kvinnor	1 900	31 100	31 100	32 300	± 611
	Män	600	31 000	31 000	31 800	± 1 014
	Totalt	2 500	31 100	31 100	32 200	± 588
66 Serviceföretag till finans- och försäkringsverksamhet						
Hel- och deltid	Kvinnor	5 000	35 600	35 600	36 200	± 1 736
	Män	6 400	50 600	50 600	51 700	± 2 859
	Totalt	11 400	44 000	44 100	44 900	± 1 980
Heltid	Kvinnor	4 000	37 100	37 100	37 700	± 1 854
	Män	6 100	51 200	51 200	52 300	± 2 911
	Totalt	10 100	45 600	45 700	46 600	± 2 055
Deltid	Kvinnor	1 000	29 700	29 800	30 300	± 3 048
	Män	300	37 700	38 100	38 600	± 6 574
	Totalt	1 300	31 400	31 600	32 100	± 3 044
L Fastighetsbolag och fastighetsförvaltare						
Hel- och deltid	Kvinnor	12 800	32 400	32 400	32 600	± 1 588
	Män	10 800	40 500	40 500	41 600	± 2 054
	Totalt	23 600	36 100	36 100	36 700	± 1 386
Heltid	Kvinnor	9 500	33 800	33 900	34 100	± 1 851
	Män	9 800	41 100	41 200	42 300	± 2 053
	Totalt	19 300	37 600	37 600	38 300	± 1 479
Deltid	Kvinnor	3 300	28 200	28 200	28 300	± 1 771
	Män	..	34 000	34 000	34 500	± 5 842
	Totalt	4 300	29 500	29 500	29 700	± 2 219
M+N Företag inom juridik, ekonomi, vetenskap och teknik; företag inom uthyrning, fastighetservice, resetjänster och andra stödtjänster						
Hel- och deltid	Kvinnor	111 900	31 000	31 200	31 400	± 461
	Män	123 600	38 300	38 500	39 200	± 1 088
	Totalt	235 600	34 800	35 100	35 500	± 686
Heltid	Kvinnor	88 200	31 500	31 700	32 000	± 471
	Män	115 700	38 800	38 900	39 600	± 1 112
	Totalt	203 800	35 600	35 800	36 300	± 736

9. forts

Näringsgren Anställningsform	Kön	Antal	Månadslön			
			Tid- och presta- tionslön	Lön för arbetad tid	Totallön	95% KI för Totallön
Deltid	Kvinnor	23 800	29 100	29 400	29 500	± 854
	Män	8 000	32 400	32 800	33 000	± 2 757
	Totalt	31 700	29 900	30 200	30 400	± 990
M Företag inom juridik, ekonomi, vetenskap och teknik						
Hel- och deltid	Kvinnor	68 300	33 900	33 900	34 200	± 541
	Män	90 100	41 200	41 200	41 900	± 1 394
	Totalt	158 500	38 000	38 100	38 600	± 882
Heltid	Kvinnor	53 100	34 600	34 600	34 900	± 574
	Män	85 100	41 400	41 500	42 200	± 1 405
	Totalt	138 200	38 800	38 900	39 400	± 951
Deltid	Kvinnor	15 300	31 500	31 500	31 700	± 1 115
	Män	5 000	36 900	36 900	37 200	± 4 741
	Totalt	20 300	32 800	32 900	33 000	± 1 421
69 Juridiska och ekonomiska konsultbyråer						
Hel- och deltid	Kvinnor	20 300	32 000	32 000	32 200	± 1 172
	Män	10 100	40 300	40 600	41 200	± 1 207
	Totalt	30 400	34 700	34 800	35 200	± 951
Heltid	Kvinnor	14 900	32 800	32 800	33 000	± 1 244
	Män	9 500	40 600	40 900	41 600	± 1 237
	Totalt	24 400	35 800	35 900	36 300	± 985
Deltid	Kvinnor	5 400	29 800	29 800	29 900	± 1 696
	Män	..	35 300	35 300	35 500	± 5 429
	Totalt	6 000	30 300	30 300	30 400	± 1 547
70 Huvudkontor; konsultbyrer inom PR och kommunikation samt företags organisation						
Hel- och deltid	Kvinnor	12 600	36 300	36 400	36 600	± 1 389
	Män	17 000	47 200	47 200	47 800	± 5 969
	Totalt	29 600	42 600	42 600	43 000	± 3 668
Heltid	Kvinnor	10 600	37 300	37 300	37 500	± 1 518
	Män	16 000	47 300	47 400	48 000	± 6 211
	Totalt	26 600	43 300	43 400	43 800	± 3 946
Deltid	Kvinnor	2 000	31 400	31 400	31 500	± 2 570
	Män
	Totalt	2 900	35 700	35 700	36 000	± 6 032

9. forts

Näringsgren Anställningsform	Kön	Antal	Månadslön			
			Tid- och presta- tionslön	Lön för arbetad tid	Totallön	95% KI för Totallön
71 Arkitektkontor, tekniska konsultbyråer, tekniska provnings- och analysföretag						
Hel- och deltid	Kvinnor	15 400	34 700	34 700	34 900	± 968
	Män	41 900	39 000	39 100	39 800	± 1 605
	Totalt	57 300	37 900	37 900	38 500	± 1 309
Heltid	Kvinnor	12 300	34 800	34 800	35 100	± 1 076
	Män	39 800	39 300	39 400	40 100	± 1 504
	Totalt	52 100	38 200	38 300	38 900	± 1 294
Deltid	Kvinnor	3 100	34 300	34 300	34 400	± 2 505
	Män	..	33 400	33 400	33 600	± 6 236
	Totalt	5 200	33 900	33 900	34 000	± 3 462
72 Forsknings- och utvecklingsinstitutioner						
Hel- och deltid	Kvinnor	4 100	39 400	39 400	39 800	± 2 453
	Män	6 800	47 400	47 500	48 500	± 1 221
	Totalt	10 900	44 400	44 400	45 200	± 1 308
Heltid	Kvinnor	3 200	39 200	39 200	39 600	± 1 305
	Män	6 400	47 500	47 500	48 600	± 1 260
	Totalt	9 500	44 700	44 800	45 600	± 1 148
Deltid	Kvinnor	900
	Män	400	46 300	46 400	46 900	± 2 091
	Totalt	1 400	42 200	42 200	42 600	± 6 441
73 Reklam- och marknadsföringsbyråer; marknadsundersökningsbyråer o.d.						
Hel- och deltid	Kvinnor	8 600	33 000	33 000	33 200	± 1 351
	Män	9 700	36 900	37 000	37 400	± 1 573
	Totalt	18 300	35 100	35 100	35 500	± 1 279
Heltid	Kvinnor	6 800	33 900	33 900	34 200	± 1 382
	Män	9 200	37 200	37 200	37 700	± 1 627
	Totalt	16 000	35 800	35 800	36 200	± 1 300
Deltid	Kvinnor	1 800	29 600	29 600	29 700	± 2 587
	Män	..	31 900	31 900	32 000	± 3 323
	Totalt	2 300	30 100	30 100	30 200	± 2 460
74+75 Andra specialiserade konsultföretag inkl. veterinärkliniker						
Hel- och deltid	Kvinnor	7 400	31 400	31 800	32 100	± 746
	Män	4 700	40 200	40 300	40 900	± 2 545
	Totalt	12 000	34 800	35 100	35 500	± 1 271

9. forts

Näringsgren Anställningsform	Kön	Antal	Månadslön			
			Tid- och presta- tionslön	Lön för arbetad tid	Totallön	95% KI för Totallön
Heltid	Kvinnor	5 300	32 200	32 500	32 900	± 888
	Män	4 300	40 600	40 800	41 400	± 2 742
	Totalt	9 500	35 900	36 200	36 700	± 1 512
Deltid	Kvinnor	2 100	29 600	30 100	30 100	± 1 188
	Män	400	35 300	35 400	35 500	± 3 370
	Totalt	2 500	30 500	31 000	31 000	± 1 303
N Uthyrning, fastighetsservice, resetjänster och andra stödtjänster						
Hel- och deltid	Kvinnor	43 600	26 400	26 900	27 100	± 723
	Män	33 500	30 700	31 300	31 900	± 1 404
	Totalt	77 100	28 300	28 800	29 200	± 945
Heltid	Kvinnor	35 100	26 800	27 200	27 500	± 793
	Män	30 500	31 300	31 800	32 400	± 1 476
	Totalt	65 700	28 900	29 400	29 800	± 1 030
Deltid	Kvinnor	8 500	24 900	25 500	25 600	± 985
	Män	2 900	24 600	25 600	25 800	± 1 258
	Totalt	11 400	24 800	25 600	25 700	± 865
77 Uthyrningsfirmor						
Hel- och deltid	Kvinnor	1 500	31 900	32 100	32 600	± 2 178
	Män	3 500	35 600	35 800	37 200	± 2 690
	Totalt	4 900	34 500	34 700	35 900	± 2 164
Heltid	Kvinnor	1 200	31 800	32 000	32 500	± 2 256
	Män	3 300	35 700	35 800	37 300	± 2 734
	Totalt	4 600	34 600	34 800	36 100	± 2 219
Deltid	Kvinnor
	Män
	Totalt	..	33 200	33 300	33 300	± 5 139
78 Arbetsförmedlingar, rekryteringsföretag, personaluthyrningsföretag o.d.						
Hel- och deltid	Kvinnor	20 500	26 100	26 700	26 900	± 1 326
	Män	13 100	29 100	30 000	30 200	± 3 343
	Totalt	33 700	27 300	28 000	28 200	± 1 958
Heltid	Kvinnor	18 000	26 400	27 000	27 200	± 1 424
	Män	11 900	29 800	30 600	30 900	± 3 549
	Totalt	29 900	27 800	28 400	28 700	± 2 109
Deltid	Kvinnor	..	23 900	24 900	24 900	± 1 336
	Män	..	22 700	24 000	24 100	± 1 796
	Totalt	..	23 500	24 600	24 600	± 1 025

9. forts

Näringsgren Anställningsform	Kön	Antal	Månadslön			
			Tid- och presta- tionslön	Lön för arbetad tid	Totallön	95% KI för Totallön
79-82 Rese-, bevaknings-, fastighetsservice- och kontorstjänstföretag m.m.						
Hel- och deltid	Kvinnor	21 600	26 300	26 700	27 000	± 712
	Män	16 900	31 000	31 400	32 000	± 954
	Totalt	38 500	28 400	28 700	29 200	± 757
Heltid	Kvinnor	15 900	26 800	27 100	27 500	± 691
	Män	15 300	31 600	31 900	32 600	± 974
	Totalt	31 200	29 100	29 400	30 000	± 778
Deltid	Kvinnor	5 700	25 000	25 500	25 600	± 1 297
	Män	1 600	25 300	26 200	26 400	± 1 695
	Totalt	7 300	25 100	25 700	25 800	± 1 185
P Utbildningsväsendet						
Hel- och deltid	Kvinnor	45 900	25 700	25 800	25 800	± 575
	Män	19 600	28 900	28 900	29 000	± 923
	Totalt	65 500	26 700	26 700	26 700	± 580
Heltid	Kvinnor	27 600	26 600	26 600	26 700	± 682
	Män	14 900	29 600	29 600	29 700	± 1 112
	Totalt	42 500	27 700	27 700	27 700	± 660
Deltid	Kvinnor	18 300	24 400	24 500	24 500	± 641
	Män	4 700	26 600	26 700	26 700	± 819
	Totalt	23 000	24 900	24 900	24 900	± 627
Q Enheter för vård och omsorg, social- tjänst						
Hel- och deltid	Kvinnor	97 100	26 900	28 500	28 700	± 495
	Män	27 500	31 600	33 400	33 900	± 1 566
	Totalt	124 600	27 900	29 600	29 800	± 558
Heltid	Kvinnor	51 300	27 800	29 100	29 300	± 614
	Män	17 700	33 200	34 700	35 300	± 2 104
	Totalt	68 900	29 200	30 600	30 800	± 803
Deltid	Kvinnor	45 900	25 900	27 900	28 000	± 814
	Män	9 800	28 600	31 100	31 400	± 2 071
	Totalt	55 700	26 400	28 400	28 600	± 792
86 Enheter för hälso- och sjukvård						
Hel- och deltid	Kvinnor	37 700	31 900	32 300	32 500	± 820
	Män	9 700	45 600	46 400	47 300	± 4 024
	Totalt	47 400	34 700	35 200	35 500	± 1 030

9. forts

Näringsgren Anställningsform	Kön	Antal	Månadslön			
			Tid- och presta- tionslön	Lön för arbetad tid	Totallön	95% KI för Totallön
Heltid	Kvinnor	23 200	31 600	32 000	32 200	± 631
	Män	7 400	45 300	46 100	47 200	± 4 233
	Totalt	30 600	34 900	35 400	35 800	± 1 240
Deltid	Kvinnor	14 600	32 400	32 900	33 000	± 2 188
	Män	2 200	46 600	47 500	47 900	± 8 310
	Totalt	16 800	34 300	34 900	34 900	± 2 198
87 Vårdhem och bostäder med omsorg						
Hel- och deltid	Kvinnor	34 500	23 400	26 000	26 100	± 351
	Män	9 400	24 600	27 000	27 200	± 811
	Totalt	43 900	23 600	26 200	26 400	± 395
Heltid	Kvinnor	16 300	23 900	26 400	26 500	± 666
	Män	6 000	24 800	26 800	27 000	± 911
	Totalt	22 300	24 100	26 500	26 600	± 695
Deltid	Kvinnor	18 200	22 900	25 800	25 900	± 301
	Män	3 400	24 200	27 300	27 600	± 1 540
	Totalt	21 600	23 100	26 000	26 100	± 409
88 Sociala öppenvårdsenheter, socialkontor						
Hel- och deltid	Kvinnor	24 900	24 200	26 200	26 400	± 1 266
	Män	8 400	23 300	25 700	25 900	± 609
	Totalt	33 300	24 000	26 100	26 300	± 1 034
Heltid	Kvinnor	11 800	25 700	27 400	27 600	± 2 096
	Män	4 200	24 000	25 900	26 100	± 938
	Totalt	16 100	25 200	27 000	27 200	± 1 661
Deltid	Kvinnor	13 100	22 800	25 100	25 300	± 1 153
	Män	4 100	22 600	25 400	25 600	± 715
	Totalt	17 200	22 800	25 200	25 400	± 1 029
R+S+T+U Enheter för kultur, nöje och fritid; andra serviceföretag m.m.						
Hel- och deltid	Kvinnor	39 300	28 400	28 700	28 900	± 543
	Män	30 000	32 500	32 700	33 000	± 1 270
	Totalt	69 300	30 200	30 400	30 700	± 752
Heltid	Kvinnor	24 700	30 000	30 200	30 500	± 639
	Män	23 600	33 600	33 800	34 200	± 1 371
	Totalt	48 200	31 800	32 000	32 300	± 846
Deltid	Kvinnor	14 600	25 800	26 100	26 200	± 750
	Män	6 500	28 300	28 600	28 600	± 2 145
	Totalt	21 100	26 600	26 900	26 900	± 944

9. forts

Näringsgren Anställningsform	Kön	Antal	Månadslön			
			Tid- och presta- tionslön	Lön för arbetad tid	Totallön	95% KI för Totallön
R Enheter för kultur, nöje och fritid						
Hel- och deltid	Kvinnor	12 200	27 100	27 400	27 500	± 595
	Män	13 300	30 700	30 900	31 100	± 2 142
	Totalt	25 500	28 900	29 300	29 300	± 1 235
Heltid	Kvinnor	7 300	27 800	28 200	28 200	± 741
	Män	10 100	32 100	32 300	32 500	± 2 569
	Totalt	17 500	30 300	30 600	30 700	± 1 593
Deltid	Kvinnor	4 900	26 000	26 300	26 400	± 853
	Män	3 100	26 200	26 500	26 500	± 1 708
	Totalt	8 100	26 100	26 400	26 400	± 994
S+T+U Andra serviceföretag och företag för personliga tjänster						
Hel- och deltid	Kvinnor	27 000	29 100	29 300	29 500	± 730
	Män	16 800	33 900	34 100	34 500	± 1 519
	Totalt	43 800	30 900	31 100	31 400	± 937
Heltid	Kvinnor	17 300	30 900	31 100	31 400	± 834
	Män	13 400	34 800	34 900	35 500	± 1 480
	Totalt	30 800	32 600	32 800	33 200	± 977
Deltid	Kvinnor	9 700	25 800	26 000	26 100	± 1 046
	Män	3 300	30 300	30 600	30 600	± 3 571
	Totalt	13 000	26 900	27 200	27 200	± 1 379

10. Privat sektor, tjänstemän. Genomsnittlig total månadslön, absoluta tal i kronor, löneutveckling och reallöneutveckling i procent för heltidsanställda i gruv- och tillverkningsindustrin (SNI B+C) 1955-2012 efter kön

10. Private sector, non-manual workers. Average total monthly salary, nominal figures in SEK, development and development of real wages in per cent for full-time employees in mining, quarrying and manufacturing 1955-2012 by sex

År	Total månadslön			Procentuell löneutveckling			Procentuell reallöneutveckling ¹		
	Kvinnor	Män	Totalt	Kvinnor	Män	Totalt	Kvinnor	Män	Totalt
1955	664	1 235	1 094
1956	701	1 321	..	5,6	7,0	..	1,0	2,3	..
1957	744	1 407	..	6,1	6,5	..	1,7	2,1	..
1958	777	1 483	..	4,4	5,4	..	-0,4	0,5	..
1959	803	1 546	..	3,3	4,2	..	2,7	3,6	..
1960	846	1 646	1 447	5,4	6,5	..	1,4	2,5	..
1961	930	1 833	..	9,9	11,4	..	7,2	8,6	..
1962	1 015	1 963	..	9,1	7,1	..	4,6	2,7	..
1963	1 077	2 082	..	6,1	6,1	..	3,1	3,0	..
1964	1 162	2 216	..	7,9	6,4	..	4,3	2,9	..
1965	1 261	2 371	2 104	8,5	7,0	..	3,4	1,9	..
1966	1 396	2 589	..	10,7	9,2	..	4,1	2,7	..
1967	1 531	2 769	..	9,7	7,0	..	5,0	2,4	..
1968	1 635	2 932	..	6,8	5,9	..	4,8	3,9	..
1969	1 760	3 082	..	7,6	5,1	..	4,7	2,3	..
1970	1 953	3 333	3 011	11,0	8,1	..	3,9	1,3	..
1971	2 211	3 623	..	13,2	8,7	..	5,2	1,0	..
1972	2 424	3 920	..	9,6	8,2	..	3,5	2,2	..
1973	2 698	4 244	..	11,3	8,3	..	4,3	1,5	..
1974	3 085	4 762	..	14,3	12,2	..	3,9	1,9	..
1975	3 783	5 632	5 233	22,6	18,3	..	11,7	7,7	..
1976	4 260	6 196	5 789	12,6	10,0	10,6	2,3	-0,1	0,5
1977	4 740	6 776	6 362	11,3	9,4	9,9	-0,2	-1,9	-1,5
1978	5 077	7 170	6 750	7,1	5,8	6,1	-2,7	-3,9	-3,6
1979	5 465	7 690	7 249	7,6	7,3	7,4	0,6	0,2	0,3
1980	6 028	8 443	7 965	10,3	9,8	9,9	-3,0	-3,5	-3,4
1981	6 469	8 971	8 479	7,3	6,3	6,5	-4,3	-5,2	-5,0
1982	6 905	9 501	8 987	6,7	5,9	6,0	-1,7	-2,5	-2,4
1983	7 518	10 228	9 373	8,9	7,7	4,3	0,0	-1,2	-4,2
1984	8 216	11 246	10 622	9,3	10,0	13,3	1,1	1,8	4,9
1985	8 797	12 005	11 323	7,1	6,7	6,6	-0,2	-0,5	-0,7
1986	9 424	12 806	12 073	7,1	6,7	6,6	2,8	2,4	2,3
1987	10 044	13 570	12 784	6,6	6,0	5,9	2,2	1,6	1,6
1988	10 812	14 589	13 712	7,6	7,5	7,3	1,8	1,6	1,4
1989	12 001	16 089	15 108	11,0	10,3	10,2	4,3	3,6	3,5
1990	13 138	17 546	16 475	9,5	9,1	9,0	-0,8	-1,2	-1,2
1991	13 845	18 463	17 352	5,4	5,2	5,3	-3,7	-3,9	-3,8
1992	14 825	19 256	18 136	7,1	4,3	4,5	4,7	1,9	2,2
1993	15 269	19 809	18 669	3,0	2,9	2,9	-1,6	-1,7	-1,7
1994	15 990	20 731	19 546	4,7	4,7	4,7	2,5	2,4	2,5
1995	16 898	22 036	20 695	5,7	6,3	5,9	3,1	3,7	3,3
1996	18 220	23 480	22 065	7,8	6,6	6,6	7,3	6,0	6,1
1997	19 000	24 600	23 100	4,3	4,8	4,7	3,8	4,3	4,2
1998	19 800	25 500	24 000	4,2	3,7	3,9	4,4	3,8	4,0
1999	20 800	26 600	25 100	5,1	4,3	4,6	4,6	3,8	4,1
2000	22 100	28 000	26 500	6,3	5,3	5,6	5,2	4,2	4,5
2001	23 300	29 200	27 600	5,4	4,3	4,2	2,9	1,8	1,7
2002	24 200	30 400	28 800	3,9	4,1	4,3	1,7	1,9	2,1
2003	25 400	31 500	29 900	5,0	3,6	3,8	3,0	1,7	1,9
2004	26 500	33 000	31 300	4,3	4,8	4,7	3,9	4,4	4,3
2005	27 400	33 700	32 000	3,4	2,1	2,2	2,9	1,7	1,8
2006	28 600	34 800	33 100	4,4	3,3	3,4	3,0	1,9	2,1
2007	29 700	35 700	34 100	3,8	2,6	3,0	1,6	0,4	0,8
2008	31 400	38 000	36 300	5,7	6,4	6,5	2,2	3,0	3,0
2009	32 600	38 800	37 200	3,8	2,1	2,5	4,1	2,4	2,8
2010	33 500	39 500	37 800	2,8	1,8	1,6	1,5	0,5	0,3
2011	34 400	40 700	39 000	2,7	3,0	3,2	0,1	0,4	0,6
2012	36 000	42 100	40 400	4,7	3,4	3,6	3,7	2,5	2,7

1) Med reallön menas lörens köpkraft efter det att prisförändringar räknats bort. Som deflator har konsumentprisindex (KPI) använts.

Fakta om statistiken

Detta Statistiska meddelande ingår i Medlingsinstitutets och SCB:s löpande lönestrukturstatistik. Innehållet avser huvudsakligen uppgifter för september 2012. Syftet med undersökningen är att belysa lönenivå, lönestruktur och löneutveckling för tjänstemän i privat sektor.

Detta omfattar statistiken

Statistiska storheter

Resultaten i undersökningen redovisas i form av skattningar av kvartiler, medianer samt genomsnittliga månadslöner för olika grupper av tjänstemän. Dessutom redovisas skattningar av antalet anställda tjänstemän i olika grupper.

Objekt och population

Målpopulationen utgörs av samtliga tjänstemän anställda vid företag/organisationer/stiftelser tillhörande privat sektor i september 2012.

Privat sektor definieras som privata och offentliga aktiebolag, ekonomiska föreningar/stiftelser, handelsbolag, kommanditbolag, intresseorganisationer samt finansiella aktiebolag och institutioner. Hit räknas även hushållssektorns ideella organisationer. Anställd definieras här som personal i åldern 18–64 år med marknadsmässig lönesättning som arbetat minst en timme under mätperioden. Personer i arbetsmarknadspolitiska åtgärder, ombordanställda samt betingsanställda ingår inte i undersökningen.

Som tjänstemän definieras anställda tillhörande SACO/TCO:s avtalsområde samt anställda med medarbetaravtal. Om den anställde inte är fackligt ansluten klassificeras denne till den kategori (arbetare/tjänsteman) som personen normalt skulle tillhöra, om denne vore ansluten.

Statistiska mått

Det främsta statistiska måttet i redovisningen är genomsnittlig månadslön. Månadslönen för deltidsanställda tjänstemän räknas om till motsvarande heltidslön med hjälp av redovisade veckoarbetstider och veckoarbetstider för heltid. Genomsnittlig månadslön R , för redovisningsgrupp d definieras enligt:

$$R_d = \frac{\sum_{k=1}^{N_d} W_k / Q_k}{N_d}$$

Där;

W_k = Månadslön för anställning (1...k... N_d)

Q_k = Tjänstgöringsomfattning för anställning (1...k... N_d)

N_d = Antalet anställningar i målpopulationen i en godtycklig redovisningsgrupp (d) t.ex. kvinnliga kontorister

Dessutom redovisas undre kvartil, median och övre kvartil samt antal anställda tjänstemän. Med undre kvartil, median och övre kvartil menas att 25, 50 respektive 75 procent av redovisningsgruppen har en lägre lön än värdet.

Redovisningsgrupper

Skattningar av genomsnittlig månadslön redovisas efter olika gruppindelningar och kombinationer av dessa. Viktiga gruppindelningar är näringsgren (SNI), kön, yrkesgrupp (SSYK), ålder, region (NUTS 2), utbildning (SUN).

Uppgifterna i tabellerna i denna publikation indelas enligt Standard för svensk yrkesklassificering (SSYK) på tresiffrig nivå. Sedan 2004 års undersökning har uppgifter om yrke samlats in på fyrsiffrig nivå. Uppgifter fördelade på SSYK fyrsiffrig nivå (yrke) avseende 2012 kommer att publiceras i statistikdatabasen i samband med publiceringen av detta Statistiska meddelande samt tillsammans med statistiken för offentlig sektor i Statistikdatabasen under juni 2012.

Referenstid

Huvuddelen av uppgifterna avser september 2012. Omkring fem procent av uppgifterna avser emellertid antingen oktober eller november månad. Mätperioden har tidigare varit två månader. För att möjliggöra tidigare publicering utgör från och med 2001 mätperioden endast en månad.

Definitioner och förklaringar

Variabler

Andra förmåner

Med andra förmåner avses värdet av förmåner såsom bil, kost, bostad etc. enligt Skatteverkets (SKV:s) normer. Dessutom ingår jourersättning, beredskapsersättning samt väntetids- och restidsersättning utanför ordinarie arbetstid under mätperioden.

Anställningsform

Personer med en överenskommen veckoarbetstid motsvarande heltid definieras som heltidsanställda, övriga som deltidsanställda.

Kön

Uppgift om kön hämtas från de i primärdata ingående individernas personnummer.

Lönebegrepp

I tabellerna används tre olika lönebegrepp:

"Tid- och prestationslön" avser överenskommen fast lön, fasta tillägg, ackordskompensation och rörlig lön. I rörlig lön ingår prestations- och ackordslön, provision, tantiem o.d.

"Lön för arbetad" tid avser "Tid- och prestationslön" samt OB-/skifttillägg och tillägg för risk, smuts, värme o.d.

"Totallön" avser "Lön för arbetad tid" samt helglön, förmåner, jour- och beredskapsersättning, väntetids- och restidsersättning utanför ordinarie arbetstid.

Lagstadgade eller avtalsbestämda arbetsgivaravgifter samt kostnadsersättningar, vinstdelning, 13:e och 14:e månadslön, optioner, arbetstidskonto samt övertidstillägg ingår inte i något av de tre lönebegreppen. Ingen särredovisning görs för att skilja på anställda med rätt till övertidsersättning och anställda utan rätt till övertidsersättning.

Näringsgren

Näringsgren för respektive arbetsställe är klassificerad enligt Standard för svensk näringsgrensindelning 2007 (SNI 2007)¹. SNI 2007 är samordnad med EU:s näringsgrensstandard NACE (Nomenclature Générale des Activités Economiques dans les Communautés Européennes). Tidigare har Standard för svensk näringsgrensindelning 2002 (SNI 2002) använts.

Prestationslön, provision, tantiem m.m.

Med prestations-/ackordslön avses lön som är beroende av den presterade arbetskvantiteten och/eller -kvaliteten och/eller är beroende av arbetsgrup-

¹ För mer information om Standard för svensk näringsgrensindelning (SNI), se: www.scb.se/Pages/List_257220.aspx

pens/arbetstagarens/verksamhetens ekonomiska resultat eller dess produktionsresultat (resultatlön). Här ingår även regelbunden avtalad bonus och provision.

Region

Regionsindelningen följer den av EU-kommissionen fastställda regionala indelningen NUTS 2 (Nomenclature des Unités Territoriales Statistiques). I Sverige utgörs NUTS 1-nivån av 3 landsdelar, NUTS 2-nivån av 8 riksområden och NUTS 3-nivån av länen. Kvalitén på denna variabel kan vara bristfällig, dels på grund av att hänsyn inte tas till region vid urvalsdragningen, dels på grund av samredovisning, det vill säga att all personal på ett företag redovisas på en enda region trots att de i själva verket är spridda över flera regioner.

Tidlön

Med tidlön avses lön för arbete på ordinarie tid, individuella lönetillägg samt ackordskompensation. Här ingår även grundlön vid övertidsarbete.

Tillägg vid skiftarbete samt vid obekväm och förskjuten arbetstid m.m.

Tillägg utöver grundlön som utgår vid skiftarbete, obekväm och förskjuten arbetstid samt tillägg för risk, smuts och värme m.m.

Utbildning

Klassificering sker efter personens högsta utbildning enligt Svensk utbildningsnomenklatur (SUN)². Den reviderade versionen SUN 2000 används sedan lönestatistiken 2002 inte fullt ut. Redovisning efter utbildningsnivå följer den gamla standarden då den är mest efterfrågad. Den gamla och den nya standarden är dock likartade avseende utbildningsnivå. Vid redovisning efter utbildningsriktning används däremot den reviderade versionen SUN 2000. Uppgift om individens utbildning har hämtats från SCB:s utbildningsregister avseende år 2012.

Veckoarbetstid

Arbetstiden avser den genomsnittliga ordinarie veckoarbetstiden under en helgfri vecka. Eventuellt övertidsarbete ingår inte i veckoarbetstiden.

Yrkesområde/yrkesbenämning

Uppgifterna i tabellerna i denna publikation indelas enligt Standard för svensk yrkesklassificering (SSYK)³ på tresiffrig nivå. Sedan 2004 års undersökning har uppgifter om yrke samlats in på fyrsiffrig nivå. Uppgifter fördelade på SSYK fyrsiffrig nivå (yrke) avseende 2012 kommer att publiceras i statistikdatabasen i samband med publiceringen av detta Statistiska meddelande samt tillsammans med statistiken för offentlig sektor i Statistikdatabasen under juni 2012.

Ålder

Med ålder avses uppnådd ålder under september 2012.

Så görs statistiken

Undersökningen är en årlig urvalsundersökning. Urvalsenhet utgörs av företag (organisationsnummer). Företagen i urvalsramen stratifieras (delas in i olika urvalsgrupper) genom korsklassificering av näringsgren (SNI) och företagsstorlek (antal anställda). 62 näringsgrenar och 7 storleksklasser genererar totalt 434 strata. Urvalsförfarandet sker genom obundna slumpmässiga urval (OSU) inom varje strata. Urvalet består av 8 377 företag/organisationer/stiftelser.

² För mer information om Svensk utbildningsnomenklatur (SUN) se:
www.scb.se/Pages/Standard_62591.aspx

³ För mer information om Standard för svensk yrkesklassificering (SSYK) se:
www.scb.se/Pages/List_259304.aspx

Företag som enligt SCB:s företagsdatabas (FDB) har 500 eller fler anställda samt Svenska kyrkan, som från och med 2000 ingår i privat sektor, totalundersöks. Av de allra minsta företagen (1–9 anställda) undersöks knappt två procent. SCB samlar totalt in uppgifter för drygt en miljon individer, ca 50 procent av de anställda i privat sektor, samtidigt som endast omkring fyra procent av alla företag/organisationer/stiftelser i urvalsramen undersöks.

För att undvika dubbelinsamling av löneuppgifter och minska uppgiftslämnarbördan för företagen samarbetar SCB med flera arbetsgivarorganisationer. SCB erhåller löneuppgifter centralt från respektive arbetsgivarorganisation.

Samarbetspartners år 2012 var Bankinstitutens Arbetsgivareorganisation (BAO), Fastighetsbranschens Arbetsgivarorganisation (Fastigo), Försäkringsbranschens Arbetsgivareorganisation (FAO), Kommunala Företagens Samorganisation (KFS), Arbetsgivarorganisationen KFO, Svenskt Näringsliv samt Sveriges Kommuner och Landsting (SKL).

Statistikens tillförlitlighet

Då syftet med undersökningen i första hand är att mäta löner, är skattningarna av antalet anställda osäkrare än löneskattningarna.

Osäkerhetskällor

Täckning

Urvalsramen skapades i augusti 2012. Täckningsfel uppstår då urvalsramen inte överensstämmer med undersökningspopulationen, det vill säga företag som borde undersökas undersöks inte och vice versa.

Övertäckning utgörs av företag som finns i urvalsramen men inte har några anställda tjänstemän, till exempel icke aktiva företag eller företag med enbart arbetare. Dessa företag har inte tagits med i undersökningen.

Undertäckning utgörs av företag med anställda som inte finns med i urvalsramen, till exempel företag som nybildats efter det att urvalsramen upprättats.

Denna felkälla torde ge ett visst bidrag till osäkerheten. Felet minimeras dock genom att urvalsramen skapas så nära mätperioden som möjligt.

Urval

Denna felkälla bedöms vara den som ger störst bidrag till osäkerheten. I en del av fotnoterna i tabellerna markeras rotationsproblem. Med detta menas att de företag som försvunnit ur urvalet mellan två år ersatts av företag med andra lönenivåer. Detta problem är störst vid beräkning av löneutveckling.

Mätning

Mätfel, eller uppgiftslämnarfel, uppstår när felaktiga data lämnats och inte rättats i granskningsprocessen. Yrkeskodningen görs av företagen medan utbildningskoden hämtas från SCB:s utbildningsregister. Mätfelen är svåra att bedöma storleksmässigt.

Bortfall

I tabellen nedan redovisas storleksvägda bortfallsandelar för tjänstemän på populationsnivå⁴. Den storleksvägda bortfallsandelen på populationsnivå uppskattar hur stor andel av antal anställda som skulle höra till bortfallet vid en totalundersökning. Bortfallsandelarna har beräknats enligt:

⁴ Tidigare har storleksvägda bortfallsandelar redovisats på urvalsnivå. Från och med 2012 redovisas storleksvägda bortfallsandelar på populationsnivå.

$$\text{Bortfallsandel (storleksvägd)} = \frac{\sum_{h=1}^H \frac{N_h}{n_h} \sum_{i=1}^{n_{hb}} x_{hi}}{\sum_{h=1}^H \frac{N_h}{n_h} \sum_{i=1}^{n_h} x_{hi}} \cdot 100$$

N = antal objekt i rampopulationen

n = antal objekt i urvalet

n_b = antalet bortfallna objekt i urvalet

x = antal anställda

h = stratumnummer (1,2,...h...H)

i =objektnummer

Bortfallsandelar tjänstemän 2012

Näringsgren (SNI 2007)	Storleksvägt bortfall (%, tjänstemän)
Totalt	9,6
A	36,1
B+C	4,4
D+E	2,6
F	17,6
G+I	10,2
H+J	11,1
K	2,7
L+M+N	10,6
P-U	10,1

Bearbetning

Uppgifternas rimlighet har prövats i diverse tester. Uppgifter som samlas in via någon av arbetsgivarorganisationerna har granskats av respektive organisation. Bearbetningsfel uppkommer till exempel i samband med skanning, dataregistrering och granskning. Denna felkälla bedöms vara relativt liten i förhållande till andra felkällor.

Modellantagande

Användningen av rak uppräkningsfaktor för bortfallskompensation bygger på antagandet att bortfallet kan betraktas som helt slumpmässigt. Om så inte är fallet riskerar skattningarna att innehålla skevheter. Det har inte gjorts några korrigeringar för partiella bortfall.

Inom respektive stratum (urvalsgrupp) får individerna en uppräkningsfaktor (UF) som baseras på hur många företag det finns totalt i respektive stratum (stora N), hur många av dessa som blivit utvalda (lilla n) och antalet bortfallsföretag, vilket innebär att,

$$UF = N/(n\text{-bortfall}) = N / n_{\text{svarande}}$$

Redovisning av osäkerhetsmått

Tillförlitligheten i en skattning kan bedömas genom att beräkna ett så kallat konfidensintervall (KI) kring skattningen. Intervallets övre och undre gräns beräknas som skattningen plus/minus standardavvikelsen multiplicerad med 1,96. Det beräknade intervallet täcker med 95 procents sannolikhet (konfidens) det värde som skulle ha erhållits vid en totalundersökning. Om till exempel månadslönen anges till $22\ 000 \pm 300$ innebär det att den månadslön som skulle ha erhållits vid en totalundersökning troligen ligger inom intervallet 21 700 – 22 300. Konfidensintervall (KI) redovisas i denna publikation i tabell 3 och 9 samt i Sveriges statistiska databaser på www.ssd.scb.se/databaser/makro/Produkt.asp?produktid=AM0103.

Bra att veta

Jämförbarhet

Från och med 2000 tillhör Svenska kyrkan och bolagiserade landstingsföretag den privata sektorn. Dessutom utökades antalet redovisade näringsgrenar (tabell 9) från och med år 2000 genom att urvalet utökades med cirka 3000 företag.

Från och med 2001 tillhör Riksbanken och affärsverken privat sektor.

Från och med 2001 års undersökning används delvis den reviderade utbildningsnomenklaturen SUN 2000 i lönestatistiken. Den reviderade versionen SUN 2000 används sedan lönestatistiken 2002 inte fullt ut. Redovisning efter utbildningsnivå följer den gamla standarden då den är mest efterfrågad. Den gamla och den nya standarden är dock likartade avseende utbildningsnivå. Vid redovisning efter utbildningsinriktning används däremot den reviderade versionen SUN 2000. Detta bör beaktas vid tidsseriestudier.

Från och med 2008 års undersökning har näringsgren klassificerats enligt Standard för svensk näringsgrensindelning 2007 (SNI 2007), såväl vid stratifiering som vid indelning i olika redovisningsgrupper. Tidigare har SNI 2002 använts. Övergången till SNI 2007 stör jämförelser med tidigare års statistikuppgifter, dels p.g.a. en förändrad struktur i urvalet, dels p.g.a. att redovisningsgrupperingen efter näringsgren förändrats. Dessutom har den redovisning som tidigare visade löneutveckling efter näringsgren (SNI 2002) utgått i samband med övergången till SNI 2007. Mer information om SNI2007 finns på SCB:s webbplats www.scb.se.

Från och med undersökningen avseende år 2008 granskas den del av datamaterialet som SCB samlar in med metoden *selektiv granskning med poängfunktioner*. Metoden går ut på att koncentrera utredningsarbetet på de inrapporterade värden som både är misstänkta och antas ha en, mer än marginell, effekt på den huvudsakliga redovisningen.

Uppgifter som bedöms som osäkra undantas från publiceringen. Kriterierna för denna bedömning har ändrats från och med 2009 års undersökning.

Ett alternativ till löneökning för den anställda kan vara kompensation i form av fler semesterdagar, kortare arbetstid, aktietilldelning, optioner, 13:e månadslön m.m. Många av dessa ersättningar är svåra att mäta och tenderar att öka inom näringslivet. I nuläget ingår inte dessa ersättningar i undersökningen.

Då mätperioden för lönestrukturstatistiken avseende privat sektor i huvudsak utgörs av september månad är statistiken känslig för från vilket datum de nya avtalen gäller och om den nya lönen hade hunnit betalas ut vid mättillfället. Senare löneökningar är alltså inte noterade.

Strukturella förändringar

Förändringar som beror på att sammansättningen i en redovisningsgrupp ändrats kallas strukturella förändringar. Det innebär att proportionerna av gruppens ingående delar förändrats. Exempelvis kan gruppens ålders-, utbildnings- eller yrkesstruktur ha förändrats, beroende på att individer försvunnit eller tillkommit i gruppen.

Löneutveckling

Syftet med denna publikation är i första hand att redovisa lönenivåer och lönespridning för olika grupper av anställda. Materialet möjliggör även beräkning av löneutvecklingen mellan två mättidpunkter. Löneutvecklingstal kan emellertid beräknas på olika sätt. I lönestrukturstatistiken beräknas löneutvecklingen genom att genomsnittslönen för ett år divideras med densamma för året innan för respektive redovisningsgrupp. När man använder denna metod får man löneutvecklingen per *redovisningsgrupp*, t.ex. näringsgren.

Löneutvecklingen för en redovisningsgrupp påverkas av två faktorer: dels de ingående individernas löneutveckling, dels förändringen av gruppens sammansättning, s.k. strukturella förändringar. Strukturella effekter uppstår bland annat

till följd av att en del företag faller ur urvalet och ersätts med andra företag mellan två undersökningsomgångar. Denna urvalsrotation som behövs för att erhålla bra nivåskattningar, bidrar till osäkrare förändringsskattningar.

Heltidslöner och heltidsanställda

I lönestatistiken definieras lön som *ersättning för utfört arbete under en given tidsenhet, till exempel timme eller månad*. Undersökningspopulationen avser både hel- och deltidanställda. I redovisningen har de deltidanställdas löner räknats upp till motsvarande heltidslöner. Som deltidanställda definieras de individer som har en sysselsättningsgrad mindre än 100 procent.

Tabell 1–9 baseras på hela populationen (hel- och deltidanställda). I tabell 9 redovisas lönerna dessutom uppdelat på hel- och deltidanställda.

Spridningsformer

Detta Statistiska Meddelande (SM) och de statistiska databaserna (SSD) på www.ssd.scb.se/databaser/makro/Produkt.asp?produktid=AM0103 utgör den huvudsakliga redovisningen av lönestrukturstatistik avseende tjänstemän inom privat sektor. Uppgifterna ingår också i underlaget till lönestrukturstatistik avseende hela arbetsmarknaden som publiceras separat i de statistiska databaserna. Dessutom görs särskilt efterfrågade tabeller och diagram tillgängliga på SCB:s webbplats, www.scb.se/AM0103. Delar av resultaten ingår även i SCB:s "Statistisk årsbok".

Primärmaterial

SCB utför på beställning, mot betalning, specialbearbetningar av primärmaterial. Forskare, utredare m.fl. kan, efter noggrann prövning, få tillgång till av-identifierat uppgiftsmaterial för egen bearbetning. Organisationsnummer eller personnummer lämnas av sekretesskäl aldrig ut.

Annan statistik

Uppgifter för tidigare år har redovisats i Statistiska meddelanden (SM) med beteckningen AM 62. Statistik redovisas årligen även för arbetare inom privat sektor (AM 57). Dessutom producerar SCB motsvarande lönestatistik för offentlig sektor. Samtliga undersökningar publiceras i Statistiska meddelanden, serie AM. I *Lönestrukturstatistik, hela ekonomin*, som publiceras i Statistikdatabasen i juni 2012, redovisas ytterligare sammanställningar av de olika undersökningarna. Vid jämförelser mellan de olika undersökningarna måste olikheter i lönebegrepp, populationsavgränsning och mätperiod beaktas.

Mer information om statistiken och dess kvalitet ges i en särskild Beskrivning av statistiken på SCB:s webbplats, www.scb.se/AM0103

In English

Summary

From 2011 to 2012, the monthly wages for female non-manual workers in the private sector increased on average by 3.4 percent to SEK 31 500. The wages for male non-manual workers increased on average by 2.5 percent to SEK 39 300. The total average increased by 2.9 percent to SEK 35 800.

This report contains data on average monthly wages for non-manual workers in the private sector with data grouped according to Swedish Standard Industrial Classification of All Economic Activities (SNI) and according to Swedish Standard Classification of Occupations (SSYK). Also, figures per region, age group, wage interval and education are included in the report.

The survey is based on a stratified sample with respect to industry and firm size, where the inclusion probability increases with firm size. The reporting period is mainly September 1 to 30, 2012. Statistics Sweden's Business register (FDB), comprising all enterprises, is used as sample frame. About 50 percent of the employees in the private sector have been surveyed, and each individual in the sample obtain a grossing up factor that depends on the number of responding enterprises and actual number of enterprises in each strata.

List of tables

Explanation of symbols	7
1. Average total monthly salary in SEK by region and sex	7
2. Average total monthly salary and salary dispersion in SEK by occupational group (SSYK) and sex	8
3. Average monthly salary in SEK by occupational group (SSYK) and sex	14
4. Average monthly salary in SEK by occupational group (SSYK), age and sex	20
5. Average monthly salary in SEK by occupational group (SSYK), region and sex	31
6. Number of employees by monthly salary interval (total monthly salary) in SEK and sex	42
7. Average total monthly salary and salary dispersion in SEK by field of education and sex	43
8. Average total monthly salary and salary dispersion in SEK by level of education and sex	44
9. Average monthly salary in SEK by branch of industry, full- and part-time and sex	45
10. Average total monthly salary, nominal figures in SEK, development and development of real wages in per cent for full-time employees in mining, quarrying and manufacturing 1955-2012 by sex	64

List of terms

allmän utbildning	general programmes
anställd	employed
antal	number
arbetsledare	foreman
deltid	part-time
eftergymnasial utbildning 3 år eller längre	post secondary education 3 years or longer
eftergymnasial utbildning kortare än 3 år	post secondary education shorter than 3 years
forskarutbildning	postgraduate education
förgymnasial utbildning kortare än 9 år	elementary school
förgymnasial utbildning minst 9 år	9 years compulsory school
genomsnittlig	average
förgymnasial utbildning	comprehensive school
gymnasial utbildning högst 2 år	upper secondary school, 2 years or less
gymnasial utbildning längre än 2 år	upper secondary school, longer than 2 years
heltid	full-time
humaniora och konst	humanities and art
kronor	swedish crowns (SEK)
kvartil	quartile
kvinnor	women
kön	sex
lön för arbetad tid	pay for hours worked
median	median
månadslön	monthly salary
män	men
naturvetenskap, matematik och data	science, mathematics and computing
nivå	level
näringsgren	branch of industry
okänd	unknown
pedagogik och lärarutbildning	education
samhällsvetenskap, juridik, handel, administration	social sciences, business and law
samtliga	total
teknik och tillverkning	engineering, manufacturing and construction
tid- och prestationslön	time wages per period, incentive pay and other remuneration varying according to work performance

tjänstemän	non-manual workers
tjänster	services
tjänstgöringsomfattning	full- and part-time
totallönn	pay for hours worked, pay/remuneration for weekends and other cash payments
totalt	total
utbildning	education
utbildning okänd	education unknown
yrke	occupation
yrkesgrupp	occupational group
yrkesområde	occupation level
ålder	age
övrig(a)	other(s)

	<i>Standard för näringsgrensindelning</i>	<i>Standard industrial classification</i>
A	Jordbruk, skogsbruk och fiske	Agriculture, forestry and fishing
B+C	Tillverkningsindustri; gruvor och mineralutvinningsindustri	Manufacturing industry; mines and quarries
05-09	Gruvor och mineralutvinningsindustri	Mines and quarries
10-12	Livsmedels-, dryckesvaru- och tobaksindustri	Food, beverage and tobacco industry
13-15	Textil-, beklädnads-, läder- och lädervaruindustri	Textile, wearing apparel and leather industry
16	Industri för trä och varor av trä, kork och rotting o.d. utom möbler	Industry for wood and products of wood, cork, cane etc. , except furniture
17	Massa-, pappers- och pappersvaruindustri	Industry for paper and paper products
18	Grafisk och annan reproduktionsindustri	Printers; other industry for recorded media
19	Industri för stenkolsprodukter och raffinerade petroleumprodukter	Industry for coke, refined petroleum products and nuclear fuel
20	Industri för baskemikalier, gödselmedel och kväveprodukter, plaster och syntetgummi i obearbetad form	Industry for basic chemicals, fertilisers and nitrogen compounds, plastics and synthetic rubber in primary forms
21	Industri för farmaceutiska basprodukter och läkemedel	Industry for basic pharmaceutical products and pharmaceutical preparations
22	Gummi- och plastvaruindustri	Industry for rubber and plastic products
23	Industri för andra icke-metalliska mineraliska produkter	Industry for other non-metallic mineral products
24	Stål- och metallverk	Industry for basic metals
25	Industri för metallvaror utom maskiner och apparater	Industry for fabricated metal products, except machinery and equipment
26-28	Industri för datorer, elektronikvaror, optik, elapparatur och andra maskiner och apparater	Industry for computer, electronic and optical products, electrical equipment and machinery and equipment n.e.c.
29-30	Transportmedelsindustri	Industry for transport equipment
31-32	Övrig tillverkningsindustri	Other manufacturing industry
33	Reparationsverkstäder och installationsföretag för maskiner och apparater	Repair shops and installation companies for machinery and equipment
D+E	El-, gas- och värmeverk; vatten-och reningsverk; anläggningar för avfallshantering, återvinning och sanering	Electricity, gas, steam and hot water plants; water works and sewage plants; waste-disposal plants
D	El-, gas- och värmeverk	Electricity, gas, steam and hot water plants
36-37	Vatten- och reningsverk	Water works and sewage plants

38-39	Avfallshanteringsanläggningar; återvinningsanläggningar; anläggningar för sanering, efterbehandling av jord och vatten samt annan verksamhet för föroreningsbekämpning	Waste disposal plants; materials recovery plants; establishments for remediation activities and other waste management services
F	Byggindustri	Construction industry
G	Handel; serviceverkstäder för motorfordon och motorcyklar	Trade; repair establishments for motor vehicles and motorcycles
45	Handel med och serviceverkstäder för motorfordon och motorcyklar	Sales and repair establishments for motor vehicles and motorcycles
46	Parti- och provisionshandel utom med motorfordon	Wholesale trade, except of motor vehicles and motorcycles
47	Detaljhandel utom med motorfordon och motorcyklar	Retail trade, except of motor vehicles and motorcycles
H	Transport- och magasineringsföretag	Transportation and storage companies
49-52	Transport- och magasineringsföretag exkl. post- och kurirföretag	Transport and storage companies excl. postal and courier companies
53	Post- och kurirföretag	Postal and courier companies
I	Hotell och restauranger	Hotels and restaurants
J	Informations- och kommunikationsföretag	Information and communication companies
58-60	Förlag; film-, video och TV-programföretag; radio- och TV-bolag	Publishers; motion picture, video and television programme companies; broadcasting companies
61	Telekommunikationsbolag	Telecommunications companies
62-63	Programvaruproducenter, datakonsulter o.d., informationstjänstföretag	Computer programming and consultancy companies; information service companies
K	Kreditinstitut och försäkringsbolag m.m.	Financial institutions and insurance companies
64	Banker och andra kreditinstitut	Banks and other financial institutions
65	Försäkrings- och återförsäkringsbolag, pensionsfonder	Insurance and reinsurance companies, pension funds
66	Serviceföretag till finans- och försäkringsverksamhet	Service companies auxiliary to financial intermediation and insurance, reinsurance and pension funding
L	Fastighetsbolag och fastighetsförvaltare	Real estate companies
M+N	Företag inom juridik, ekonomi, vetenskap och teknik; företag inom uthyrning, fastighetsservice, resetjänster och andra stödtjänster	Professional, scientific and technical companies; administrative and support service companies

M	Företag inom juridik, ekonomi, vetenskap och teknik	Professional, scientific and technical companies
69	Juridiska och ekonomiska konsultbyråer	Legal and accounting firms
70	Huvudkontor; konsultbyråer inom PR och kommunikation samt företags organisation	Head offices; management consultancy companies
71	Arkitektkontor, tekniska konsultbyråer, tekniska provnings- och analysföretag	Architect's offices, technical consultancy companies, companies for technical testing and analysis
72	Forsknings- och utvecklingsinstitutioner	Institutes for scientific research and development
73	Reklam- och marknadsföringsbyråer; marknadsundersökningsbyråer o.d.	Advertising and market research companies
74-75	Andra specialiserade konsultföretag inkl. veterinärkliniker	Other specialised business service companies, incl. veterinary clinics
N	Uthyrning, fastighetservice, resetjänster och andra stöd-tjänster	Administrative and support service companies
77	Uthyrningsfirmor	Renting companies
78	Arbetsförmedlingar, rekryteringsföretag, personaluthyrningsföretag o.d.	Employment placement agencies, temporary employment agencies etc.
79-82	Rese-, bevaknings-, fastighets-service- och kontorstjänstföretag m.m.	Travel-, security-, services to buildings and office support companies etc.
P	Utbildningsväsendet	Educational establishments
Q	Enheter för vård och omsorg, socialtjänst	Human health and social work establishments
86	Enheter för hälso- och sjukvård	Human health establishments
87	Vårdhem och bostäder med omsorg	Establishments for residential care activities
88	Sociala öppenvårdsenheter, socialkontor	Social work establishments without accommodation
R+S+T+U	Enheter för kultur, nöje och fritid; andra serviceföretag m.m.	Establishments for arts, entertainment and recreation; other service companies etc.
R	Enheter för kultur, nöje och fritid	Establishments for arts, entertainment and recreation
S+T+U	Andra serviceföretag och företag för personliga tjänster	Other service companies etc.